

**MAIRIE DE PEYMEINADE****EXTRAIT**
du registre des délibérations du Conseil Municipal
Séance du 28 avril 2026
18H00

NOMBRES DE MEMBRES		
Afférents au Conseil Municipal	En exercice	Qui ont pris part à la délibération
29	29	29

OBJET : Adoption du Compte Financier Unique 2025

Le Conseil Municipal de la commune de Peymeinade, dûment convoqué le 15 avril 2026, s'est réuni le mardi 28 avril 2026 à 18 heures 00 en salle du Conseil Municipal, sous la présidence de Madame Brigitte VIDAL, Maire.

PRÉSENTS : Mme Brigitte VIDAL - Mme Anne-Laure TILLI DEGL'INNOCENTI-HERNANDEZ - Mme Patricia DI SANTO - M. Eric CASSARINI - Mme Fanny MARTINI - M. Alain CALVAIRE - Mme Sophie PERCHERON - M. Daniel PRADELLES - Mme Aurélie MARTINEZ - M. Mickaël GAUTIER - Mme Dorothee DALMASSO - Mme Jeanne DESANGES - M. Ugo PAUCHET-VISINTAINER - Mme Jennifer DJOHER - M. Yannis COSTANTIN - M. Fabien MISEREZ - Mme Sandie ESNAULT - M. Albert ONZATTI - Mme Aline CAPIZZI - M. Pavel SEHNAL - Mme Elisa POIGNARD - M. Mathieu PANCIATICI - Mme Marie TEINAURI - M. Patrice ANACARIO - Mme Olivia BENGUETTAT - M. Frédéric PERRIN.

ABSENTS EXCUSES AVEC POUVOIR : M. Cédric BASCHIERA - M. Anthony AMAVET LONGO - M. Bernard OLIVERO.

POUVOIRS DE : M. Cédric BASCHIERA à Mme Patricia DI SANTO - M. Anthony AMAVET LONGO à Mme Sophie PERCHERON - M. Bernard OLIVERO à M. Mathieu PANCIATICI.

SECRÉTAIRE DE SÉANCE : Mme Sophie PERCHERON.

DOMAINE / THEME : FINANCES**RAPPORTEUR : Alain CALVAIRE****SYNTHESE**

La loi de finances pour 2024 a rendu obligatoire le Compte Financier Unique (CFU), document unique, commun et partagé entre l'ordonnateur et le comptable ayant remplacé le compte administratif de l'ordonnateur et le compte de gestion du comptable public.

Le CFU 2025 du budget principal de la Commune (mouvements réels et d'ordre) est arrêté comme suit:

- **16 458 606, 78 €** en dépenses ;
- **15 532 237, 98 €** en recettes (résultat antérieur reporté compris) ;
- soit un solde d'exercice cumulé de **2 157 960, 94 €**.

Le CFU doit être soumis à l'approbation de l'assemblée délibérante avant le 30 juin de l'année suivant l'exercice, après vérification de sa concordance avec les écritures du comptable public.

C'est pourquoi, il est proposé au Conseil Municipal d'arrêter les comptes de l'exercice 2025 et d'adopter le Compte Financier Unique tel qu'annexé à la présente délibération.

Vu la loi de finances pour 2024 et notamment son article 205 ;

Vu le Code général des collectivités territoriales (CGCT) et notamment ses articles L1612-12, L2121-14 et L2121-31 relatifs à l'adoption du compte administratif et du compte de gestion ;

Vu la délibération n°DEL2025_024 en date du 09 avril 2025 approuvant le budget primitif de l'exercice 2025 ;

Vu le Compte Financier Unique de l'exercice 2025, établi conjointement par l'ordonnateur de l'exercice 2025 et par le comptable public et annexé à la présente délibération ;

Vu la vérification de concordance effectuée par le comptable public conformément à la réglementation applicable.

Monsieur Alain CALVAIRE expose au Conseil Municipal :

Considérant qu'en application de l'article L1612-12 du CGCT, il appartient au Conseil Municipal de prononcer l'arrêté des comptes de l'exercice précédent en votant le CFU ;

Considérant que la loi de finances pour 2024 a mis fin à l'expérimentation du CFU et a rendu son adoption obligatoire pour les collectivités l'ayant mis en œuvre en 2023, à compter de l'exercice 2024 ;

Considérant que la Commune a participé à l'expérimentation du CFU au titre de l'exercice 2023 et applique désormais le dispositif de manière pérenne ;

Considérant que le CFU se substitue, par dérogation, au compte administratif et au compte de gestion ;

Considérant que le CFU présente une vision consolidée des résultats, du bilan et des indicateurs financiers de la collectivité, dans un format harmonisé et dématérialisé ;

Considérant que le CFU d'un exercice budgétaire doit être soumis pour approbation à l'assemblée délibérante de la collectivité avant le 30 juin de l'année suivante, après vérification de sa concordance avec les écritures du comptable public ;

Considérant que le CFU 2025 du budget de la Commune (mouvements réel et d'ordre) est arrêté à la somme de **16 458 606, 78 €** en dépenses et **15 532 237, 98 €** en recettes, soit un solde d'exercice cumulé de **2 157 960, 94 €** ;

Considérant que l'ordonnateur de l'exercice 2025 n'étant plus en fonction, il ne participe ni à la discussion ni au vote du Compte Financier Unique, conformément à l'article L2121-14 du CGCT ;

Considérant que cette obligation de retrait ne concerne que l'ordonnateur de l'exercice et que le Maire actuellement en fonction peut donc participer pleinement au débat et au vote du CFU 2025 ;

Considérant qu'il n'est pas nécessaire, dans ce cas, que le Conseil municipal élise un président de séance, l'examen ne portant pas sur le compte administratif du Maire en exercice ;

Considérant que le CFU de l'exercice 2025, dressé par l'ordonnateur et le Trésorier et annexé à la présente délibération, peut se résumer en un tableau reprenant les totaux de chaque section en dépenses et en recettes et le solde qui en résulte tel que présenté ci-après :

		INVESTISSEMENT	FONCTIONNEMENT	TOTAL CUMULE
RECETTES	Total réalisations exercice 2025	5 878 148,60 €	9 654 089,38 €	15 532 237,98 €
	Restes à réaliser au 31/12/2025	256 000,00 €	0,00 €	256 000,00 €
DEPENSES	Total réalisations exercice 2025	7 497 931,05 €	8 960 675,73 €	16 458 606,78 €
	Restes à réaliser au 31/12/2025	365 795,58 €	0,00 €	365 795,58 €
Différences entre titres et mandats	Solde des réalisations de l'exercice (+/-)	- 1 619 782,45 €	+ 693 413,65 €	- 926 368,80 €
Résultats antérieurs reportés	Résultats antérieurs reportés (+/-)	+ 2 170 625,76 €	+ 913 703,58 €	+ 3 084 329,34 €
Solde (investissement) ou de clôture (fonctionnement)	Excédent/déficit	+ 550 843,31 €	+ 1 607 117,23 €	+ 2 157 960,54 €
Différence entre les restes à réaliser	Restes à réaliser (+/-)	- 109 795,58 €	0,00 €	- 109 795,58 €
Résultat cumulé	Excédent / déficit	+ 441 047,73 €	+ 1 607 117,23 €	+ 2 048 164,96 €

C'est pourquoi, il est proposé au Conseil Municipal de voter et d'arrêter le Compte Financier Unique de l'exercice 2025, tel qu'annexé à la présente délibération.

Après en avoir délibéré, le Conseil Municipal décide :

- **DE PRENDRE ACTE** de la présentation faite du Compte Financier Unique de l'exercice 2025 ;
- **DE RECONNAITRE** la sincérité des restes à réaliser ;
- **D'ADOPTER** le Compte Financier Unique et **ARRÊTER** les résultats définitifs de l'exercice 2025 du budget principal de la Commune, tels que présentés ci-dessus.

VOTE : UNANIMITÉ

Le Maire,
Brigitte VIDAL



A blue ink signature of Brigitte Vidal is written over a circular official stamp. The stamp contains the text 'MAIRIE DE PEYMEINADE' at the top and 'ALPES MARITIMES' at the bottom, with a central emblem. A vertical blue line is drawn through the stamp and signature.

Le Secrétaire de séance,
Sophie PERCHERON



A blue ink signature of Sophie Percheron is written in a cursive style.



COMMUNE DE PEYMEINADE

**NOTE DE PRESENTATION BREVE ET SYNTHETIQUE
DU COMPTE FINANCIER UNIQUE 2025
Budget général**

L'article L1612-35 du Code général des collectivités territoriales prévoit qu'une présentation brève et synthétique retraçant les informations financières essentielles doit être annexée au Compte Financier Unique. La présente note répond à cette obligation.

À compter de l'exercice 2025, le Compte Financier Unique (CFU) devient le document comptable de référence pour l'ensemble des collectivités concernées, à la suite de la généralisation du dispositif prévu par la loi de finances pour 2024. Il poursuit l'objectif d'améliorer la lisibilité des comptes locaux en regroupant dans un document unique l'ensemble des éléments financiers, facilitant ainsi l'information des élus et du public.

Ce dispositif, introduit initialement par la loi de finances pour 2019 et expérimenté par la Commune depuis 2023, remplace désormais le compte administratif et le compte de gestion. Son adoption obligatoire à partir de 2025 s'inscrit dans une démarche nationale de simplification, de dématérialisation et de transparence accrue des finances publiques locales.

À présent, avec le CFU :

- Le Maire et le comptable de la DGFIP travaillent **ensemble** à son élaboration ;
- L'information financière est présentée **de manière rationalisée et simplifiée**, plus facile à lire ;
- La réalisation du CFU est entièrement **dématérialisée**, ce qui facilite le travail des services ;
- Les doublons qui existaient entre le compte administratif et le compte de gestion ont disparu ;

Pour l'assemblée délibérante, le calendrier de vote est inchangé. Le CFU doit être voté par l'assemblée délibérante avant le 30 juin de l'année suivante à laquelle il se rapporte. Par cet acte, le Maire, ordonnateur, présente un bilan de l'année écoulée.

Le CFU retrace l'ensemble des dépenses et recettes réalisées durant l'année 2025. Il comporte deux sections bien distinctes :

- **La section de fonctionnement** qui concerne la gestion courante de la commune ;
- **La section d'investissement** qui retrace les opérations non courantes, ponctuelles, de nature à modifier le patrimoine de la commune.

Contrairement à un budget qui doit être équilibré (dépenses = recettes pour chaque section), le CFU fait ressortir des écarts entre les dépenses et les recettes de chaque section. Son objectif est de dégager les résultats de l'exercice.

Il convient de rappeler que la comparaison directe entre le CFU et le Budget Primitif (BP) n'est pas appropriée. Le CFU reflète l'exécution budgétaire réelle, intégrant les dépenses et recettes effectivement réalisées, ainsi que les restes à réaliser et les ajustements intervenus en cours d'exercice. À l'inverse, le BP repose sur des prévisions établies en début d'année, fondées sur des hypothèses économiques et des choix stratégiques qui peuvent évoluer. Cette distinction permet de mieux apprécier les écarts observés et d'en tirer les enseignements nécessaires.

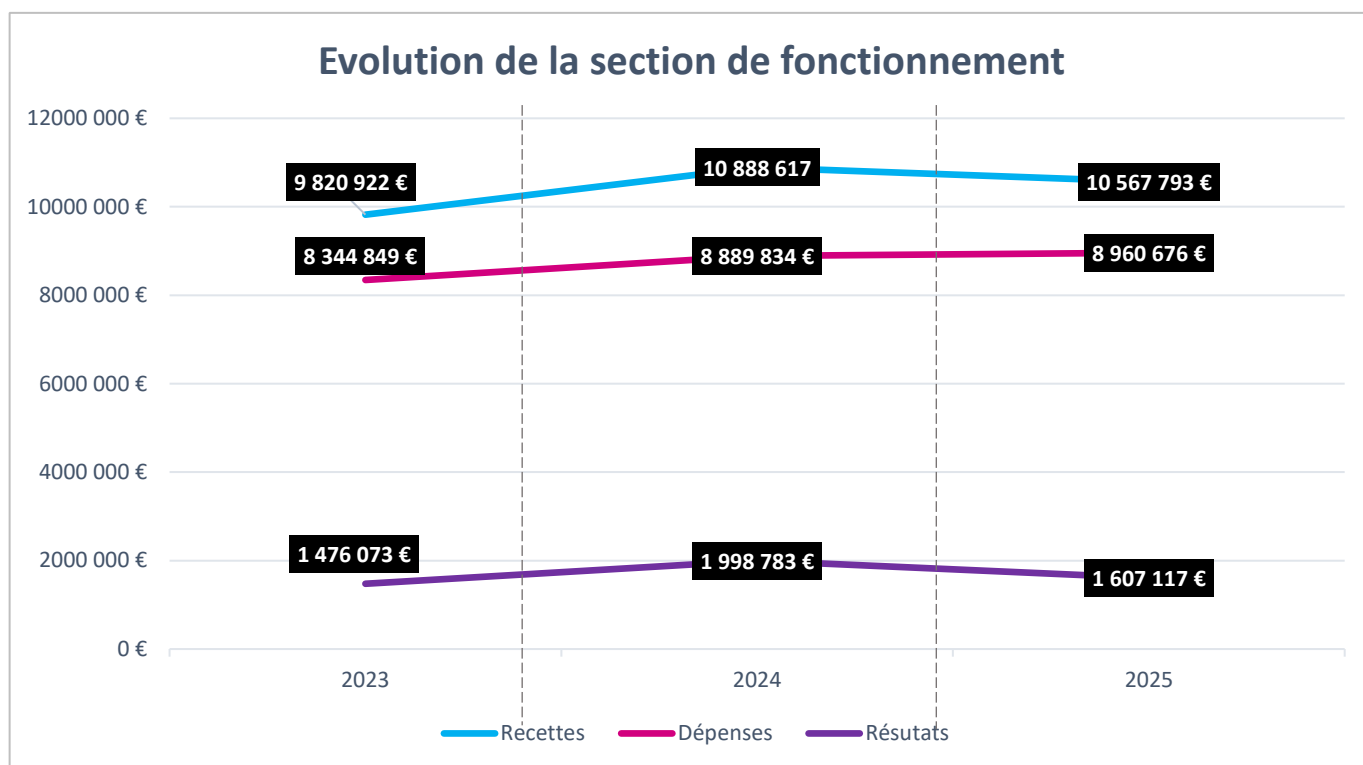
1. La section de fonctionnement

1.1 Résultat

a) Résultat de fonctionnement pour l'année 2025 et évolution 2025/2024

Recettes de fonctionnement	10 567 792,96 € *
Dépenses de fonctionnement	- 8 960 675,73 €
Résultats de l'année 2025	1 607 117,23 €

* Ce montant correspond aux **recettes réelles de fonctionnement de N** (recettes effectivement encaissées), soit **9 654 089,38 €**, auxquelles s'ajoute le **report d'excédent N-1** pour **913 703,58 €**, soit un total de **10 567 792,96 €**.



1.2 Analyse

Les dépenses de fonctionnement :

L'exercice 2025 est marqué par une **progression modérée des dépenses de fonctionnement**, traduisant à la fois l'évolution des charges obligatoires, l'activité des services municipaux. Cette section regroupe l'ensemble des dépenses nécessaires au fonctionnement quotidien de la collectivité : charges générales, rémunération des agents, subventions, participations, charges financières et opérations d'ordre.

Ces dépenses reflètent les **dynamiques structurelles** qui pèsent sur les collectivités (revalorisations nationales, évolution des coûts, besoins de services publics). Elles constituent le **socle du fonctionnement communal** et conditionnent le niveau d'épargne mobilisable pour financer les investissements.

1) Les charges à caractère général (chapitre 011)

Ce chapitre contient toutes les dépenses relatives aux bâtiments communaux, à l'énergie, aux frais de communication, aux contrats de maintenance et prestations de services, aux assurances, aux achats de petits matériels et d'entretien courant, aux fournitures administratives et scolaires, aux fêtes et cérémonies, aux taxes foncières payées par la commune...

En 2025, ces charges s'élevaient à **2 097 585,31 €**, enregistrant une légère baisse de 1,33 % par rapport à 2024. On observe toutefois un écart par rapport aux prévisions budgétaires de **294 274,69 €** lié à la baisse de certaines charges principalement aux chapitres 60 « Achats et variations des stocks » (fluides, denrées alimentaires, entretien petits équipements...) et 61 « Services extérieurs » (contrats de prestations de services, maintenance, primes d'assurance...) :

- Coûts des fluides (électricité notamment) : l'année 2025 confirme les effets du **Marché Global de Performance Energétique**, avec des consommations d'électricité et de gaz globalement stables malgré la hausse des tarifs, les évolutions constatées (**+13 K€** pour l'électricité et **+18 K€** pour le gaz) restant très en-deçà de ce qu'auraient généré les seuls effets prix.
- Achats et Approvisionnements :
 - **Fournitures administratives et petits équipements** : les dépenses restent maîtrisées,
 - **Entretien et maintenance** : une diminution notable (**-41 K€**) a été observée sur l'ensemble des interventions, qu'il s'agisse du matériel, des équipements techniques ou des services de maintenance externalisés, et non uniquement sur les bâtiments.
 - **Nettoyage des locaux** : une baisse importante est également relevée sur le nettoyage des locaux (**-37,22 K€**), consécutive à l'internalisation de cette activité après la fin du marché public. Cette évolution a toutefois des répercussions sur le chapitre 012, étant précisé que le changement du mode de gestion conduit à rétablir la situation antérieure à l'externalisation de la prestation.

À l'inverse, un poste connaît une augmentation notable, en lien avec la politique volontariste de la Commune en matière d'alimentation durable :

- **Alimentation** : les dépenses alimentaires enregistrent une progression notable (**+59 K€**), principalement en raison de l'augmentation des tarifs classiques et de la poursuite de l'objectif du 100 % BIO dans les cantines scolaires.

Les dépenses à caractère général représentent en 2025, **23,41%** des dépenses de fonctionnement contre **23,91%** en 2024 (2 103 282,21 €) et **25,20%** en 2023 (2 103 282,21 €).

2) Les dépenses de personnel (chapitre 012)

Ces dépenses s'élevaient à **5 352 248,60 €** pour l'année 2025. Elles étaient de **4 983 705,52 €** en 2024 et de **4 737 126,25 €** en 2023.

Les dépenses de personnel présentent un écart de **(-) 497 751,40 €** par rapport aux prévisions budgétaires. Cet écart s'explique principalement par le **report de certaines embauches**, qui a permis d'absorber une partie des hausses imposées par les mesures nationales intervenues en 2025, notamment :

- **Cotisations retraite** : **+133,7 k€**, en lien avec l'évolution des taux réglementaires ;
- **Cotisations URSSAF** : **+40,5 k€**, résultant également de dispositions nationales.

Ces augmentations constituent des **charges obligatoires et non maîtrisables**.

Deux dynamiques structurantes expliquent par ailleurs l'évolution du chapitre 012 :

- **Effet année pleine** des agents recrutés en 2024 : leur rémunération est désormais calculée sur douze mois complets, entraînant une augmentation mécanique des charges salariales et sociales.
- **Renforcement des effectifs communaux** : de nouveaux recrutements ont été engagés pour répondre aux besoins des services (manifestations, restauration scolaire). Ces embauches pérennes contribuent à la progression du chapitre.

En synthèse, la hausse du 012 en 2025 résulte à la fois de **l'intégration annuelle des recrutements 2024** et du **renforcement des effectifs** pour adapter l'activité des services municipaux, tandis que le **report de certains postes non pourvus** a permis d'amortir les effets des revalorisations et cotisations réglementaires.

Les dépenses de personnel représentent en 2025, **59,73%** des dépenses de fonctionnement contre **56,06%** en 2024 et **56,77%** en 2023.

3) Les atténuations de produits (chapitre 014)

Le chapitre 014 correspond à des **sommes que la Commune doit reverser** et qui viennent **diminuer des recettes déjà perçues**. Il ne s'agit pas de dépenses décidées localement, mais de **prélèvements imposés par des dispositifs nationaux** (solidarité, péréquation), sur lesquels la Commune n'a que peu de maîtrise.

En 2025, les dépenses du chapitre 014 s'élevaient à **134 800 €**, contre **235 671 € en 2024**, soit une **baisse de 42,8 %**. Ce montant est composé principalement du **prélèvement FPIC¹**, concentré en fin d'année, du **DILICO²**, ainsi que des **pénalités liées à la loi SRU**, versées de manière régulière sur l'exercice.

La **diminution substantielle** des prélèvements observée entre les exercices budgétaires 2024 et 2025 s'explique principalement par la baisse du montant des prélèvements SRU, calculés sur le nombre de logements locatifs sociaux manquants :

- En **2024**, le montant des pénalités SRU s'élevait à **159 029,14 €**.
- En **2025**, le montant du prélèvement SRU aurait dû être de **172 547€**. Or, il a été **ramené à 38 547€**. Cette **baisse de 134 000€ correspond au montant de la cession d'un bien communal (ancien presbytère) au bailleur social Habitat et Humanisme**. Une telle cession, considérée comme une participation de la Commune en faveur de la production du logement social, est définie comme étant une dépense déductible des pénalités SRU.

4) Les charges de gestion courante (chapitre 65)

Le chapitre 65, qui regroupe les indemnités des élus, les subventions aux associations, le contingent incendie et les participations aux organismes extérieurs, s'élève en 2025 à **654 047,49 €**, contre **651 436,36 € en 2024**, soit une évolution très contenue de **+0,40 %**.

Les charges de gestion courante demeurent ainsi **globalement stables**, les **légères hausses** observées sur certains postes (participations, subventions) étant **entièrement compensées** par la baisse ponctuelle de dépenses exceptionnellement élevées en 2024.

Au final, **aucun effet significatif sur le CFU** : le chapitre 65 reste un poste **neutre, prévisible et sans impact notable sur l'équilibre global de la section de fonctionnement**.

5) Les charges financières (chapitre 66)

Elles concernent les intérêts des emprunts pour un montant de **124 143,37 €** en 2025. Elles étaient de **94 462,04 €** en 2024.

6) Les charges exceptionnelles (chapitre 67)

Elles concernent exclusivement **916,76 €** en 2025 pour un montant de **1 052,52 €** en 2024. Il s'agit notamment des annulations de titres émis sur les exercices antérieurs et des valeurs comptables des immobilisations cédées.

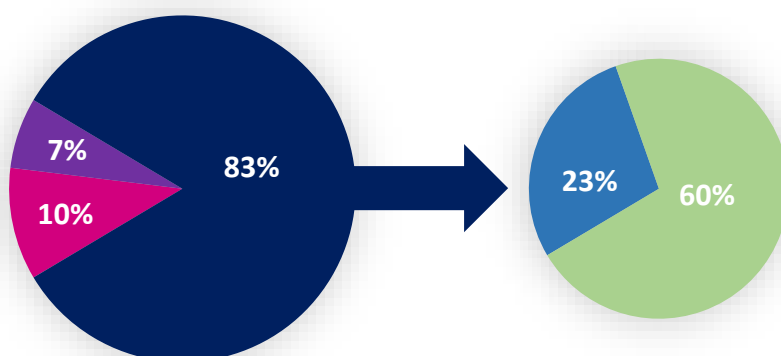
Récapitulatif des dépenses de fonctionnement

Chapitres	Intitulés	CFU 2024	CFU 2025	Variation
011	Charges à caractère général	2 125 907,94 €	2 097 585,31 €	-1,33%
012	Charges de personnel	4 983 705,52 €	5 352 248,60 €	+7,39%
014	Atténuation de produits	235 671,14 €	134 800,00 €	-42,80%
65	Autres charges de gestion courante	651 436,36 €	654 047,49 €	+0,40%
Total dépenses de gestion courante (011 à 65)		7 996 720,96 €	8 238 681,40 €	+3,03%
66	Charges financières	94 462,04 €	124 143,37 €	+31,42%
67	Charges exceptionnelles	1 052,52 €	916,76 €	-12,90%
68	Provisions pour risques et charges	13 662,00 €	28 734,11 €	>100,00%
Total dépenses charges (66 à 68)		109 176,56 €	153 794,24 €	+40,87%
Total dépenses réelles (011 à 68)		8 105 897,52 €	8 392 475,64 €	+3,54%
023	Virement à la section d'investissement	0,00 €	0,00 €	NC
042	Opérations d'ordre entre sections	783 936,63 €	568 200,09 €	-27,52%
Total dépenses d'ordre (023 & 042)		783 936,63 €	568 200,09 €	-27,52%
Total des dépenses de fonctionnement		8 889 834,15 €	8 960 675,73 €	+0,80%

¹ **FPIC** : Fonds de péréquation des ressources intercommunales et communales est le mécanisme national de **solidarité financière** qui consiste à **prélever une partie des ressources de certaines communes et intercommunalités** afin de les **redistribuer à celles disposant de ressources plus faibles**.

² **DILICO** : le Dispositif de lissage conjoncturel des recettes fiscales des collectivités territoriales est prélèvement national de **lissage**, destiné à **étaier dans le temps certaines contributions de péréquation**, afin d'éviter des variations trop brutales d'une année sur l'autre. Il s'agit d'un dispositif **obligatoire**, fixé par l'État.

Compte Financier Unique 2025 Dépenses de fonctionnement



■ Dépenses réelles (hors 011 & 012) ■ Dépenses d'ordre ■ Dépenses à caractère général (011) ■ Dépenses de personnel (012)

Les recettes de fonctionnement :

Les recettes réelles peuvent être classées en plusieurs catégories selon leur origine :

- Les atténuations de charges
- Les produits issus de la fiscalité directe locale
- Les dotations de l'État (dont la dotation globale de fonctionnement) et les participations d'autres collectivités
- Les produits des services
- Les revenus des immeubles communaux

L'exercice 2025 se caractérise par une **stabilité globale des recettes de fonctionnement**, malgré des évolutions contrastées entre les différentes catégories de produits.

1) Les atténuations de charges (chapitre 013)

Il s'agit des remboursements des rémunérations des agents en arrêts maladie pour un montant de **101 513,80 €** en 2025. Il était de **118 230,10 €** en 2024.

2) Les produits des services et du patrimoine (chapitre 70)

Ce chapitre concerne les redevances d'utilisation du domaine (concessions funéraires ou redevance), les droits de stationnement, les redevances et droits des services (cantine, culture...) et les remboursements de frais (remboursement de la Communauté d'Agglomération du Pays de Grasse (CAPG) pour la mise à disposition de personnel, la fourniture des repas des animateurs périscolaires et des goûters). Les recettes s'élèvent à un montant de **1 085 146,24 € en 2025**. Elles étaient de **1 047 059,05 € en 2024**.

Les principaux postes de recettes sont :

- Les redevances et droits des services périscolaires et d'enseignement : **409 719,70 €**
- Les remboursements de frais par la CAPG : **181 409,56 €**
- La mise à disposition de personnel facturée à la CAPG : **178 199,44 €**
- La mise à disposition de personnel facturée au CCAS : **193 999,86 €**
- Les redevances et droits des services à caractère culturel : **20 613,67 €**
- Les ventes de concessions dans les cimetières : **29 372,00 €**
- Les occupations du domaine public : **17 903,23 €**

3) Les impôts et taxes (chapitres 73 et 731)

Les taux d'imposition communaux sont :

- Taxe sur le foncier bâti : **24,46 %**
- Taxe sur le foncier non bâti : **51,00 %**
- Taxe d'habitation sur les résidences secondaires : **14,29 %**
- Majoration sur la taxe d'habitation sur les résidences secondaires : **60 %**

Bien que les bases locatives aient été revalorisées de **+1,7 % au niveau national**, leur impact réel pour la Commune demeure limité : en pratique, la progression du produit fiscal n'est que de **+0,7 %**. Cet écart s'explique par la structure locale des bases et par les caractéristiques du parc communal, qui rendent la montée en produit plus modérée que l'évolution théorique appliquée par l'État.

	CFU 2023	CFU 2024	CFU 2025
73 111 – Taxes foncières et d'habitation	5 558 638 €	5 788 301 €	5 829 482 €
Variation en pourcentage	+ 17,78 % / 2022	+ 4,13 % / 2023	+ 0,71 % / 2024
Variation en valeur	+ 838 958 € / 2022	+ 229 663 € / 2023	+ 41 181 € / 2024

Le chapitre 73 regroupe également :

- L'attribution de compensation³ versée par la CAPG : **630 954,00 €**
- La dotation de solidarité communautaire (DSC)⁴ : **96 800,00 €**
- Le FNGIR⁵ : **44 873,00 €**
- La taxe additionnelle aux droits de mutation : **622 171,00 €**
- La taxe sur la consommation finale d'électricité : **253 192,16 €**
- Les taxes liées aux transports, aux véhicules et aux droits de place : **5 266,80 €**
- La taxe de séjour : **45 241,39 €**

4) Les dotations, subvention et participations (chapitre 74)

La dotation globale de fonctionnement, principale dotation de fonctionnement de l'Etat aux collectivités territoriales, est une ressource importante qui s'établit en 2025 à **303 126,00 €**. Elle était de **317 126,00 €** en 2024.

Le chapitre 74 regroupe notamment :

- La DSR⁶ : **142 542,00 €**
- L'allocation PSR locaux industriels : **166 465,47 €**
- Le FCTVA⁷ : **56 932,88 €**
- Autres participations / subventions : **58 359, €**

³ L'attribution de compensation est un transfert financier positif ou négatif obligatoire entre communautés en Fiscalité professionnelle unique (PFU). Elle a pour fonction d'assurer la neutralité budgétaire des transferts de charges entre l'EPCI en FPU et ses communes membres. Pour chaque commune, l'attribution de compensation est égale à ce que la commune "apporte" en termes de fiscalité économique (la liste détaillée des impositions prises en compte est décrite au V* de l'article 1609 nonies C du code général des impôts), moins ce qu'elle coûte en termes de charges transférées à son EPCI.

⁴ La dotation solidarité communautaire (DSC) est un dispositif de redistribution financière au sein des intercommunalités, visant à réduire les inégalités entre communes en fonction de leur situation financière et de leurs charges.

⁵ Le fonds national de garantie individuelle des ressources (FNGIR) est un mécanisme d'équilibrage des recettes fiscales des collectivités territoriales et de leurs groupements institué après la suppression de la taxe professionnelle en 2010. Il permet à chaque collectivité territoriale de disposer d'un niveau de ressources identique avant et après la suppression de cet impôt.

⁶ La dotation de solidarité rurale (DSR) est attribuée aux communes de moins de 10 000 habitants et à certains chefs-lieux d'arrondissement de moins de 20 000 habitants pour tenir compte, d'une part, des charges qu'ils supportent pour contribuer au maintien de la vie sociale en milieu rural, d'autre part, de l'insuffisance de leurs ressources fiscales.

⁷ Le fonds de compensation pour la taxe sur la valeur ajoutée (FCTVA) est un prélèvement sur les recettes de l'Etat qui constitue la principale aide de l'Etat aux collectivités territoriales en matière d'investissement.

5) Les autres produits de gestion courante (chapitre 75)

Il s'agit notamment des loyers encaissés, dont le montant en 2025 s'élève à **101 370,96 €** (montant légèrement augmenté par rapport à 2024 : **96 702,17 €**).

6) Les produits exceptionnels (chapitre 77)

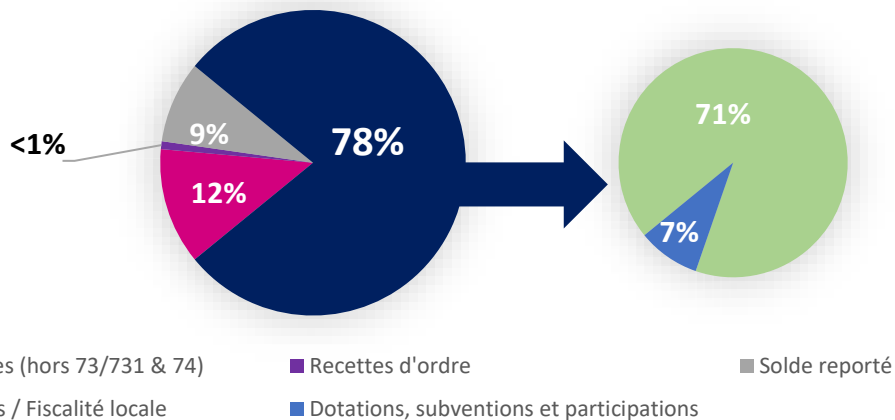
Les **recettes réelles** (chapitres 76 à 78) restent minimes en 2025. Elles totalisent **près de 15 k€**, provenant des produits spécifiques, principalement liés aux produits cessions (dont compte 775 : **4,7 k€**).

Contrairement à 2024, l'année 2025 ne bénéficie pas de **cessions importantes d'actifs**, ce qui explique un niveau plus faible de recettes exceptionnelles.

Récapitulatif des recettes de fonctionnement

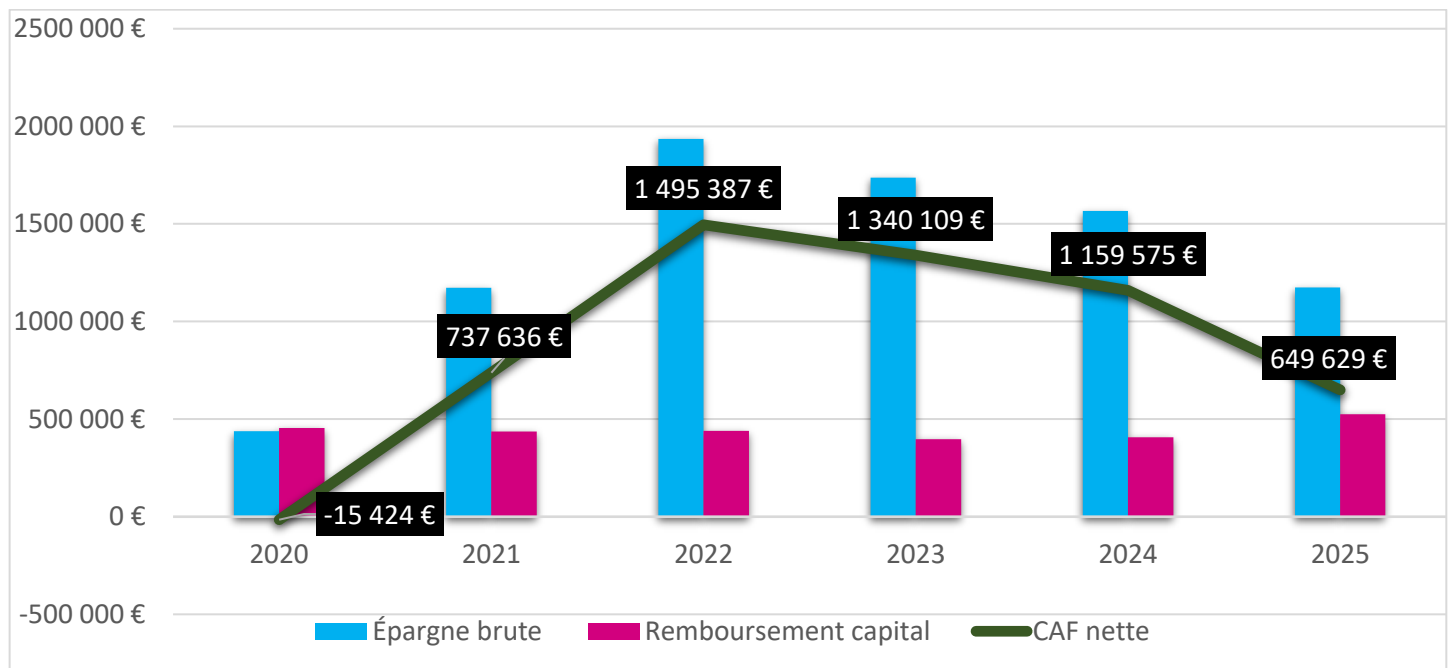
Chapitres	Intitulés	CFU 2024	CFU 2025	Variation
013	Atténuations de charges	118 230,10 €	101 513,80 €	-14,20%
70	Produits des services	1 047 059,05 €	1 085 146,25 €	+3,64%
73	Impôts et taxes	675 827,00 €	772 627,00 €	+14,62%
731	Fiscalité locale	6 832 735,18 €	6 763 609,35 €	-1,01%
74	Dotations, subventions et participations	697 458,67	727 425,62 €	+4,30%
75	Autres produits de gestion courante	96 702,17 €	101 370,96 €	+4,83%
Total recettes de gestion courante (013 à 75)		9 468 102,17 €	9 551 692,98 €	0,88%
76	Produits financiers	0,00 €	0,00 €	NC
77	Produits spécifiques	195 464,36 €	6 090,24 €	-96,88%
78	Reprise sur amortissement	8 000,00 €	9 000,00 €	+12,50%
Total recettes charges (76 à 78)		203 464,36 €	15 090,24 €	>100,00 %
Total recettes réelles (013 à 78)		9 671 566,53 €	9 566 783,22 €	-1,08%
042	Opérations d'ordre entre sections	140 977,28 €	87 306,18 €	-38,07%
Total recettes d'ordre (042)		140 977,28 €	87 306,18 €	-38,07%
Résultat reporté		1 076 073,25 €	913 703,58 €	-15,09%
Total des recettes de fonctionnement		10 888 617,06 €	10 567 792,96 €	-2,95%

Compte Financier Unique 2025 Recettes de fonctionnement



L'évolution de l'épargne brute et de l'épargne nette pour la période 2020 à 2025 :

Le tableau ci-après présente l'évolution, de 2020 à 2025, de l'épargne brute, du remboursement du capital et, par conséquent, de la capacité d'autofinancement (CAF) nette.



L'épargne brute correspond à l'excédent des recettes réelles de fonctionnement après déduction des dépenses réelles de fonctionnement (hors travaux en régie). Elle constitue la ressource interne dont dispose la collectivité pour financer ses investissements de l'exercice. Elle s'assimile à la "Capacité d'autofinancement" (CAF) utilisée en comptabilité privée.

L'épargne nette correspond à l'épargne de gestion après déduction de l'annuité de dette, ou épargne brute après déduction des remboursements de dette. L'annuité et les remboursements sont pris hors gestion active de la dette.

Année	Épargne brute ⁸	Remboursement capital	CAF nette ⁹
2020	438 576 €	454 000 €	-15 424 €
2021	1 173 435 €	435 799 €	737 636 €
2022	1 935 873 €	440 487 €	1 495 387 €
2023	1 737 505 €	397 396 €	1 340 109 €
2024	1 565 669 €	406 094 €	1 159 575 €
2025	1 174 308 €	524 679 €	649 629 €

L'évolution de la capacité d'autofinancement (CAF) nette met en évidence une dégradation sensible. Entre 2024 et 2025, la CAF nette recule de **44,75 %**, passant de **1 159 574 €** à **649 628,51 €**, soit une baisse de **509 945,70 €**.

Cette baisse réduit les marges de manœuvre de la Commune pour financer ses investissements sur ressources propres et accroît, à terme, le risque de recours à l'emprunt.

Dans ce contexte, la collectivité devra hiérarchiser ses projets d'équipement et poursuivre la maîtrise des dépenses de fonctionnement, en particulier les charges de personnel et les charges à caractère général, afin de préserver sa soutenabilité financière à moyen terme.

2. La section d'investissement

2.1 Résultat

a) Résultats d'investissement pour l'année 2025 et évolution 2025/2024

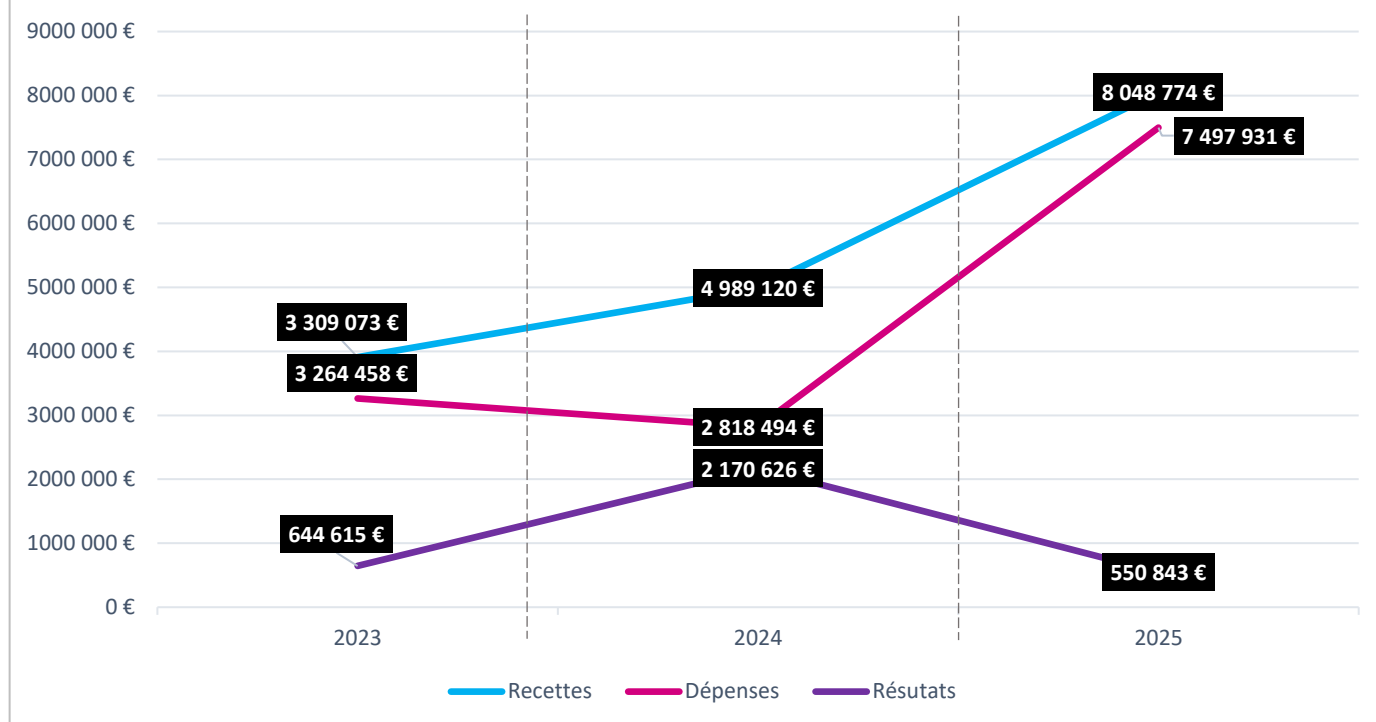
Recettes d'investissement		8 048 774,36 € *
Dépenses d'investissement	-	7 497 931,05 €
Résultats de l'année 2025		550 843,31 €

* Ce montant correspond aux **recettes réelles d'investissement de N** (recettes effectivement encaissées), soit **5 878 148,60 €**, auxquelles s'ajoute le **report d'excédent N-1** pour **2 170 625,76 €**, soit un total de **8 048 774,36 €**.

⁸ L'épargne brute correspond à l'excédent des recettes réelles de fonctionnement après déduction des dépenses réelles de fonctionnement (hors travaux en régie). Elle constitue la ressource interne dont dispose la collectivité pour financer ses investissements de l'exercice. Elle s'assimile à la "Capacité d'autofinancement" (CAF) utilisée en comptabilité privée.

⁹ L'épargne nette ou CAF nette correspond à l'épargne de gestion après déduction de l'annuité de dette, ou épargne brute après déduction des remboursements de dette. L'annuité et les remboursements sont pris hors gestion active de la dette.

Evolution de la section d'investissement



b) Excédent ou déficit à reporter au budget primitif 2026 : + 550 843,31 €

c) Solde des restes à réaliser :

Les restes à réaliser correspondent aux opérations engagées par la commune mais non encore encaissées ou payées à la fin de l'exercice.

- Recettes : **256 000,00 €**
- Dépenses : **365 795,58 €**

Le solde des restes à réaliser traduit les engagements pris par la commune sur des opérations d'investissement non achevées à la clôture de l'exercice.

La commune ayant plus de dépenses engagées à payer que de recettes à encaisser sur les opérations en cours, cela se traduit par un besoin de financement de 109 795,58 €.

2.2 Analyse

Les dépenses d'investissement :

Ce sont des dépenses qui font varier durablement la valeur et la pérennité du patrimoine de la collectivité et le remboursement du capital des emprunts contractés.

En 2025, les dépenses d'investissement s'élèvent à **7 498 K€**, en forte progression par rapport à 2024 (**2 818 K€**). Cette évolution résulte principalement d'un **rattrapage du calendrier d'investissement** et de la mise en œuvre d'opérations déjà programmées. La **seconde cuisine centrale** constitue l'opération la plus significative : les commandes liées à ce chantier ont été passées fin 2024 afin de permettre son démarrage dès janvier 2025 et de garantir **l'ouverture de l'équipement en septembre 2025**. L'exercice 2025 est également marqué par la **poursuite de plusieurs aménagements sportifs, culturels et techniques** engagés lors des années précédentes.

Une part très significative de l'augmentation des dépenses résulte par ailleurs du **volume exceptionnel d'écritures patrimoniales** enregistrées au compte 041, pour un total de **3,48 M€** en 2025 (contre 67 K€ en 2024). Ces écritures correspondent principalement à la **sortie des immobilisations** cédées par la Commune dans le cadre de sa participation à la **ZAC LEBON**. Cette opération, de nature

purement comptable et **sans incidence sur la capacité d'investissement réelle**, vise à neutraliser dans le patrimoine communal la valeur des biens transférés au profit de l'aménageur, conformément aux obligations réglementaires de suivi patrimonial.

Contrairement à 2024, **aucune décision de report** n'a freiné l'exécution des opérations programmées : le projet de salle de spectacles, déjà suspendu en 2024 faute de subventions suffisantes, n'a généré aucune dépense en 2025. L'essentiel des mouvements observés en 2025 résulte donc d'opérations déjà planifiées et de **régularisations patrimoniales exceptionnelles**.

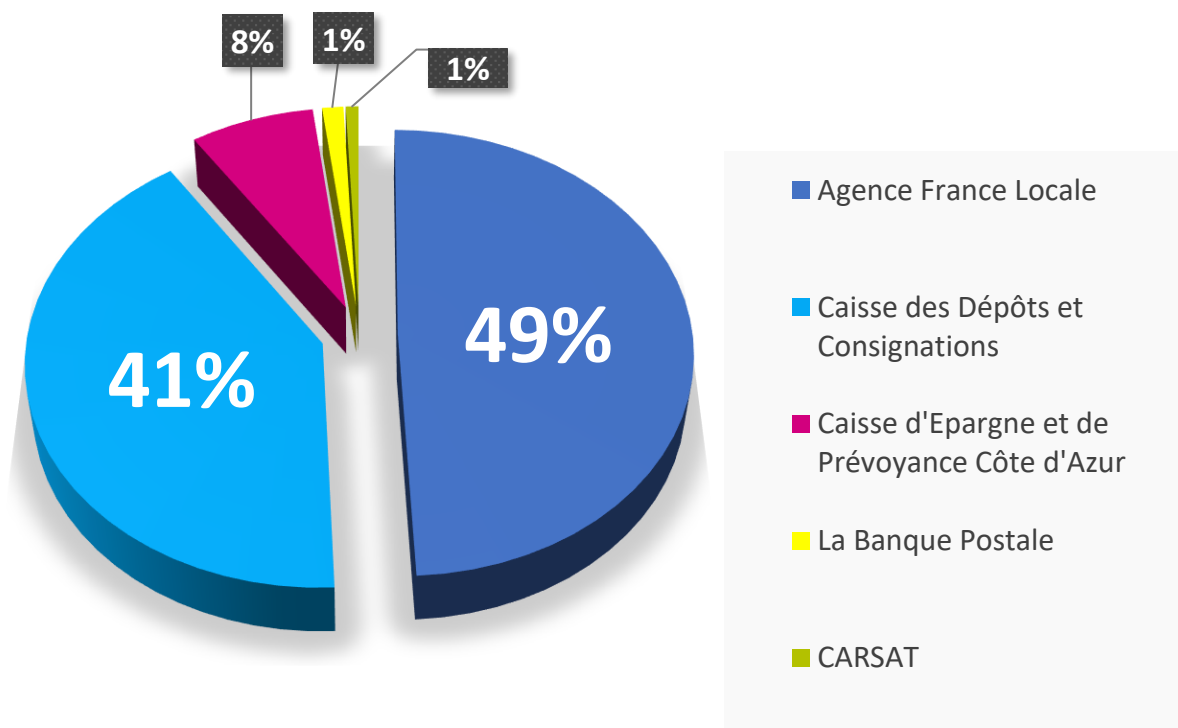
Cette capacité d'investissement s'appuie notamment sur le solde d'investissement reporté de 2024 (2 171 K€), résultant pour partie de l'emprunt contracté lors du précédent exercice, ainsi que sur les excédents de fonctionnement capitalisés (1 120 K€).

En parallèle, la Commune a continué à déployer les investissements prévus dans son Plan pluriannuel d'investissement, avec un effort particulier en faveur de la sécurité, de l'éducation, de l'efficacité énergétique et de l'aménagement urbain : aménagement des équipements sportifs et culturels **1,59 M€** (21,3 % du total), programmes de voirie et de sécurité **0,83 M€** (11 %), éclairage public (**256,5 k€**), performance énergétique (**126,4 k€**), travaux dans les écoles (**72,3 k€**) et les bâtiments communaux (**78,0 k€**), équipements techniques (**49,0 k€**).

1) Emprunts et dettes assimilés (chapitre 16)

Le remboursement du capital de la dette était de **524 679,07 €** en 2025.

Pour mémoire, la commune a plusieurs emprunts contractés, à taux fixes et variables, auprès de :



Prêteurs	Montant
Agence France Locale	1 680 000,00 €
Caisse des Dépôts et Consignations	1 409 146,75 €
Caisse d'Epargne et de Prévoyance Côte d'Azur	252 806,89 €
La Banque Postale	43 333,49 €
CARSAT	25 848,00 €
TOTAL	3 411 135,13 €

Le capital restant dû au 31 décembre 2025 est de **3 411 135,13 €**.

2) Chapitres 20, 21 et 23

En 2025, les dépenses d'équipement s'établissent à **3 233 K€**, en nette progression par rapport au CFU 2024 (**2 019 K€**, soit **+60,14 %**) et en cohérence avec les prévisions budgétaires initiales (**3 086 K€**). Cette évolution résulte de la mise en œuvre d'opérations programmées.

L'opération la plus structurante demeure la **seconde cuisine centrale** : les commandes ont été passées en fin d'année 2024, permettant le démarrage du chantier dès janvier 2025 et garantissant l'ouverture de l'équipement en septembre 2025. Les paiements afférents aux **restes à réaliser**, représentant **1 143 099,88 €**, expliquent une part importante du niveau de dépenses constaté.

L'exercice est également marqué par la **poursuite des programmes d'aménagements sportifs, culturels et techniques** engagés les années précédentes. À l'inverse, **aucune dépense n'a été réalisée en 2025** au titre du projet de salle de spectacles, toujours suspendu faute de subventions suffisantes.

Les principaux investissements réalisés en 2025 sont les suivants :

Opérations	Réalisations
101 – Programme de voirie / sécurité routière	- Aménagement avenue du 23 Août et du square Cauvin : 439 K€ - Réfection voie et aménagement chaucidou bd J. Giraud : 200 K€ - Réfection chaussées des rues du village : 108 K€ - Amélioration de la signalisation et nouvel adressage : 29 K€
102 – Travaux de performance énergétique	- Ecole St Exupéry – Modification structurelle du préau : 29 K€ - Ecole St Exupéry – Missions de contrôle : 23 K€ - Tous bâtiments – Pose des sondes « qualité de l'air » : 16 K€ - CTM – Travaux pour production d'eau chaude : 13 K€
103 – Acquisitions foncières	- Acquisition emprise foncière pour voie de bouclage Montfaraude : 3 K€
104 – Programme pluriannuel d'accessibilité	- Mise en conformité des trottoirs av. 23 Août et Belletrud : 35 K€ - Aménagement de la voirie rue B. Daver : 15 K€
105 – Aménagement des équipements scolaires	- Mission Moe Aménagement des cuisines satellites : 29 K€ - St Exupéry – étanchéité toit terrasse : 15 K€
106 – Aménagement des équipements sportifs, culturels et loisirs	- Création cuisine Alphonse Daudet : 1300 K€ - Passage éclairage LED stade de foot + cheminement complexe : 120 K€ - Réaménagement City Stade : 108 K€ - Création d'une épicerie sociale : 49 K€
107 – Aménagement des autres bâtiments communaux	- HDV – Divers travaux + ravalement façade : 70 K€
108 – Aménagement urbain, touristique et d'environnement	- Eglise St Roch – Création d'une issue de secours : 41 K€
109 – Réseaux éclairage public	- Relanternage / passage LED / Travaux : 222 K€
110 – Equipements et outillages techniques	- Acquisition de deux scooters pour la PM + accessoires : 16 k€ - Equipement de l'épicerie sociale : 8 K€
111 – Informatique des services municipaux	- Acquisition de divers matériels informatiques : 17 K€
112 – Informatique des écoles	- Acquisition de divers matériels informatiques : 4 K€
113 – Matériels et mobiliers des équipements scolaires	- Acquisition divers matériels et mobiliers : 72 K€
114 – Matériels et mobiliers sportifs, culturels et loisirs	- Acquisition divers matériels et mobiliers : 21 K€

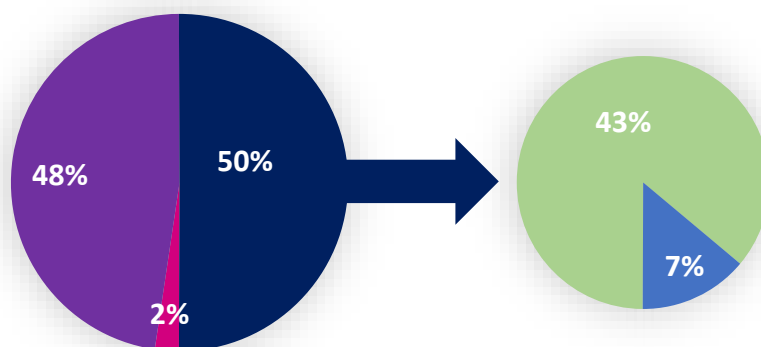
3) Chapitres 040 et 041

En 2025, les dépenses d'ordre enregistrent une progression exceptionnelle, principalement en raison du **volume très important d'écritures patrimoniales** passées au **compte 041**, pour un montant total de **3,48 M€**, contre seulement **67 K€** en 2024. Ces écritures correspondent essentiellement à la **sortie des immobilisations cédées par la Commune dans le cadre de sa participation à la ZAC LEBON**. Elles relèvent d'une **opération strictement comptable**, destinée à ajuster le patrimoine communal afin de neutraliser la valeur des biens transférés à l'aménageur, conformément aux exigences réglementaires de suivi patrimonial.

Ces mouvements n'ont **aucun impact sur la capacité d'investissement réelle** de la Commune, qui est restée stable par rapport à 2024, mais expliquent à eux seuls une partie majeure de la hausse du montant total des dépenses d'investissement constatée en 2025. Il s'agit d'opérations comptables qui n'entament pas la capacité d'investissement de la Commune pour les années à venir.

Récapitulatif des dépenses d'investissement

Chapitres	Intitulés	CFU 2024	CFU 2025	Variation
20	Immobilisations incorporelles	25 230,52 €	46 492,03 €	+84,27%
204	Subventions d'équipements versées	6 363,43 €	0,00 €	>100,00%
21	Immobilisations corporelles	0,00 €	0,00 €	=
23	Immobilisations en cours	2 019 109,34 €	3 233 471,24 €	+60,14%
Total dépenses d'équipement (20 à 23)		2 050 703,29 €	3 279 963,27 €	+59,94%
10	Dotations, fonds et réserves	0,00 €	0,00 €	=
13	Subventions d'investissement à rembourser	0,00 €	0,00 €	=
16	Emprunt et dettes assimilées	406 094,80 €	524 679,07 €	+29,20%
165	Caution à reverser	0,00 €	233,16 €	> 100,00%
26	Titre de participation	28 500,00 €	0,00 €	> 100,00%
27	Créances sur autres organismes	125 000,00 €	125 000,00 €	=
45	Opérations pour comptes de tiers	0,00 €	0,00 €	=
Total dépenses charges (10 à 45)		559 594,80 €	649 912,23 €	+16,14%
Total dépenses réelles (20 à 45)		2 610 298,09 €	3 929 875,50 €	+50,55%
040	Opérations d'ordre entre sections	140 977,28 €	87 306,16 €	-38,07%
041	Opérations patrimoniales	67 218,48 €	3 480 749,39 €	> 100,00%
Total dépenses d'ordre (040 & 041)		208 195,76 €	3 568 055,55 €	> 100,00%
Total des dépenses d'investissement (011 à 042)		2 818 493,85 €	7 497 931,05 €	> 100,00%

Compte Financier Unique 2025
Dépenses d'investissement

■ Dépenses réelles (hors 23 & 16) ■ Dépenses d'ordre ■ Dépenses d'équipement (23) ■ Emprunts (16)

Les recettes d'investissement :

En 2025, les recettes d'investissement s'élèvent à **8,05 M€**, en nette progression par rapport à 2024 (**4,99 M€**). Cette hausse reflète un mode de financement différent, reposant principalement sur les **financements propres** et sur le **solde d'exécution excédentaire de 2024**, qui intègre l'effet du **recours à l'emprunt réalisé en fin d'exercice 2024**. Ce dernier a en effet contribué au résultat d'investissement 2024, permettant un **report de 2,17 M€** vers 2025.

La structure des recettes 2025 s'appuie ainsi sur trois leviers principaux :

- le 001 – Solde d'exécution 2024 (2,17 M€) ;
- l'excédent de fonctionnement capitalisé (1068), à hauteur de 1,12 M€ ;
- le virement de la section de fonctionnement (150 k€).

Les recettes liées au FCTVA (**292,5 k€**) et à la taxe d'aménagement (**53,6 k€**) complètent ces apports, à un niveau légèrement inférieur à 2024. Les **subventions d'investissement** représentent également un total plus modéré qu'en 2024 (**363 k€**), dont **159,7 k€** du Département, **84,4 k€** de la Région et **106 k€** issus du produit des amendes de police.

L'exercice se caractérise par ailleurs par un volume important d'**opérations patrimoniales en produits** (chapitre 041), notamment **1,29 M€ au compte 2111** (terrains nus) et **1,38 M€ au compte 2138** (autres constructions). Ces écritures, purement comptables, viennent majorer les recettes d'investissement sans effet sur la trésorerie.

Contrairement à 2024, **aucun emprunt nouveau n'a été mobilisé en 2025** : l'équilibre de la section est assuré par les excédents reportés et la capacité d'autofinancement.

- 1) **Les recettes réelles** représentent un montant de **1 829 199,12 €**, soit un niveau inférieur à celui de 2024, en raison d'un volume de subventions plus restreint et de l'absence d'emprunt nouveau.

Elles se composent principalement de :

- Subventions d'investissement reçues pour **363 053,72 €** (chapitre 13) qui émanent principalement :
 - Du Conseil Régional : **88 387,57 €**
 - Du Conseil Départemental 06 : **265 666,15 €**, dont **105 983,93 €** du produit des amendes de police
 - De l'ANDES (épiceries solidaires) : **2 000,00 €**
 - De l'Etat : **7 000,00 €**
 - FCTVA pour **292 505,35 €**
 - Taxe d'aménagement pour **53 640,05 €**
 - Excédent de fonctionnement capitalisé (1068) lié à une précédente affectation du résultat pour un montant de **1 120 000,00 €**.
- 2) **Les recettes d'ordre** représentent des écritures comptables pour un montant de **4 048 949,48 €**, soit une hausse très significative par rapport à 2024.

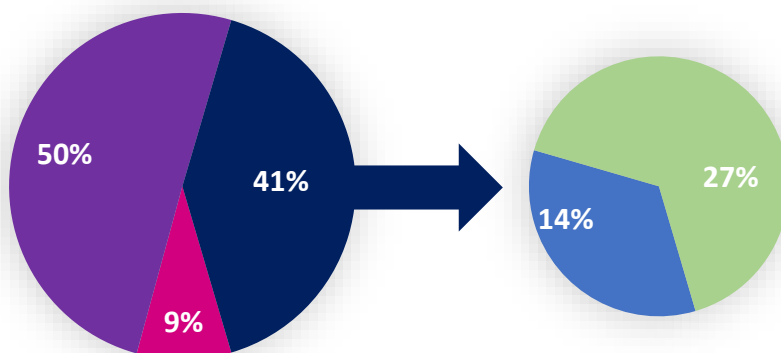
Elles regroupent principalement :

- **Les dotations aux amortissements – chapitre 040** : Les dotations s'élèvent à **568,2 k€**, un niveau cohérent avec l'évolution du patrimoine immobilisé.
- **Les opérations patrimoniales – chapitre 041** : un montant total de **3,48 M€** a été enregistré, réparti comme suit : **1,29 M€ au compte 2111 – Terrains nus** et **1,38 M€ au compte 2138 – Autres constructions**. Ces opérations correspondent à des ajustements patrimoniaux, principalement liés aux transferts et cessions réalisés dans le cadre de la **ZAC LEBON**.

L'ensemble des écritures d'ordre ont un **impact comptable** sur le niveau des recettes d'investissement mais **aucun effet sur la trésorerie**.

Récapitulatif des recettes d'investissement

Chapitres	Intitulés	CFU 2024	CFU 2025 prévisionnel	Variation
13	Subventions d'investissement	852 748,05 €	363 053,72 €	-57,43%
16	Emprunts et dettes assimilées	1 800 000,00 €	0,00 €	> 100,00%
21	Immobilisations corporelles	0,00 €	0,00 €	=
238	Avances versées sur commande	0,00 €	0,00 €	=
Total recettes d'équipement (13 à 238)		2 652 748,05 €	363 053,72 €	-86,31%
10	Dotations, fonds et réserves	440 600,95 €	346 145,40 €	-21,44%
1068	Excédents de fonctionnement capitalisé	400 000,00 €	1 120 000,00 €	> 100,00%
165	Dépôts et cautionnement reçus	0,00 €	0,00 €	=
024	Produits de cession des immobilisations	0,00 €	0,00 €	=
Total recettes charges (10 à 024)		840 600,95 €	1 466 145,40 €	+74,42%
Total recettes réelles (13 à 024)		3 493 349,00 €	1 829 199,12 €	-47,64%
021	Virement de la section de fonctionnement	0,00 €	0,00 €	=
040	Opérations d'ordre entre sections	783 936,63 €	568 200,09 €	-27,52%
041	Opérations patrimoniales	67 218,48 €	3 480 749,39 €	> 100,00%
Total recettes d'ordre (021 à 041)		851 155,11 €	4 048 949,48 €	> 100,00%
Solde d'exécution positif reporté		644 615,50 €	2 170 625,76 €	> 100,00%
Total des recettes d'investissement		4 989 119,61 €	8 048 774,36 €	+61,33%

Compte Financier Unique 2025
Recettes d'investissement

■ Recettes réelles (hors 1068)

■ Recettes d'ordre

■ Excédents de fonctionnement

■ Solde reporté

VILLE PEYMEINADE - BUDGET PRINCIPAL - CFU - 2025
REPUBLIQUE FRANÇAISE

: VILLE PEYMEINADE (1)
(2) RELATIF AU BUDGET PRINCIPAL DE

Numéro SIRET : 21060095300017

POSTE COMPTABLE : SERVICE DE GESTION COMPTABLE DE GRASSE

M. 57

Compte financier unique
Voté par nature

BUDGET : BUDGET PRINCIPAL (3)

ANNEE 2025

(1) Indiquer soit le nom de la collectivité, soit le libellé de l'établissement, soit le nom du syndicat mixte relevant de l'article L. 5721-2 du CGCT.

(2) Libellée du budget principal s'il s'agit d'un budget annexe

(3) Indiquer le budget concerné : budget principal ou libellé du budget annexe.

Sommaire

I - Informations générales et synthétiques

A - Informations statistiques, fiscales et financières	4
B1 - Présentation générale du compte financier - Vue d'ensemble	5
B2 - Résultats d'exécution du budget principal et du budget des services non personnalisés	6
B3.1 - Liste des organismes de regroupement	7
B3.2 - Liste des établissements publics créés	8
B3.3 - Liste des services individualisés dans un budget annexe	9
C1 - Détail des restes à réaliser - Dépenses	10
C2 - Détail des restes à réaliser - Recettes	11
D - Bilan synthétique	12
E - Compte de résultat synthétique	13
F - Taux des contributions et produits afférents en N	15

II - Exécution budgétaire

A - Modalités de vote du budget	16
---------------------------------	----

Vue d'ensemble

A1.1 - Dépenses d'investissement	17
A1.2 - Recettes d'investissement	18
A2.1 - Dépenses de fonctionnement	19
A2.2 - Recettes de fonctionnement	20

Vue détaillée

B1 - Dépenses d'investissement	21
B2 - Recettes d'investissement	26
C1 - Opérations d'équipement - Détail des chapitres et articles	30
D1 - Dépenses de fonctionnement	58
D2 - Recettes de fonctionnement	64

III - Etats financiers

A - Bilan	67
B - Compte de résultat	71
C - Annexe (uniquement pour les collectivités certifiables)	74
D - Balance des comptes	75

IV - Etats annexés

A - Présentation croisée et agrégée

A1 - Présentation croisée, section d'investissement - Vue d'ensemble	102
A2 - Présentation croisée, section de fonctionnement - Vue d'ensemble	104
A3 - Présentation agrégée du budget principal et des budgets annexes	106

B - Etats annexés patrimoniaux

B1.1 - Etat de la dette - Détail des crédits de trésorerie	Sans Objet
B1.2 - Etat de la dette - Répartition par nature de dette	108
B1.3 - Etat de la dette - Répartition par structure de taux	113
B1.4 - Etat de la dette - Typologie de la répartition de l'encours	115
B1.5 - Etat de la dette - Détail des opérations de couverture	116
B1.6 - Etat de la dette - Remboursement anticipé d'emprunts avec refinancement	118
B1.7 - Etat de la dette - Emprunts renégociés au cours de l'année N	119
B1.8 - Etat de la dette - Dette pour financer l'emprunt d'un autre organisme	120
B1.9 - Etat de la dette - Autres dettes	121
B2 - Méthodes utilisées pour les amortissements	122
B3 - Etat des provisions	124
B4 - Etat des charges transférées	Sans Objet
B5 - Détail des opérations pour comptes de tiers	Sans Objet
B6 - Prêts	126
B7.1 - Etat synthétique des engagements donnés	127
B7.2 - Etat synthétique des engagements reçus	128
B7.3 - Etat des emprunts garantis	129
B7.4 - Calcul du ratio d'endettement relatif aux emprunts garantis	132
B7.5 - Etat des contrats de crédit-bail	Sans Objet
B7.6 - Etat des marchés de partenariat	Sans Objet
B7.7 - Etat des recettes grevées d'une affectation spéciale	Sans Objet
B7.8 - Autres engagements donnés	Sans Objet
B7.9 - Autres engagements reçus	Sans Objet

B8 - Liste des concours attribués à des tiers en nature ou en subventions	133
B9 - Etat du personnel	135
B10 - Liste des organismes dans lesquels la collectivité a pris un engagement financier	139
B11.1 - Etat de ventilation des dépenses liées à la gestion de la crise sanitaire du COVID-19 - Fonctionnement	Sans Objet
B11.2 - Etat de ventilation des dépenses liées à la gestion de la crise sanitaire du COVID-19 - Investissement	Sans Objet

C - Etats annexés budgétaires

C1.1 - Equilibre budgétaire	141
C1.2- Equilibre budgétaire - Dépenses	142
C1.3 - Equilibre budgétaire - Recettes	143
C2.1 - Situation des AP	145
C2.2 - Situation des AE	146

IV - Annexes

C - Etats annexés budgétaires

C3.1 - Impact du budget pour la transition écologique - Répartition par nature	147
C3.2 - Impact du budget pour la transition écologique - Répartition par fonction	154

IV - Etats annexés


D - Autres éléments d'information

D1 - Liste des services assujettis à la TVA et non érigés en budget annexe	Sans Objet
D2 - Gestion des fonds européens	Sans Objet
D3 - Actions de formation des élus	161
D4 - Etat relatif aux ressources et dépenses de la formation professionnelle des jeunes	162
D5 - Identification des flux croisés	163
D6.1 - Etats de la répartition de la TEOM - Investissement	164
D6.2 - Etats de la répartition de la TEOM - Fonctionnement	165
D7.1- Etats des dépenses et recettes des services d'eau et d'assainissement - Fonctionnement (1)	Sans Objet
D7.2 - Etats des dépenses et recettes des services d'eau et d'assainissement - Investissement (1)	Sans Objet
D8.1 - Suivi des opérations au titre du NPNRU - Etat de synthèse	Sans Objet
D8.2 - Suivi des opérations au titre du NPNRU - Détail	Sans Objet
E - État des Contrôles du Compte Financier	167

V - Arrêté et signatures

A - Arrêté et signatures	168
--------------------------	-----

Préciser, pour chaque annexe, si l'état est joint ou sans objet.

 Dans l'ensemble des tableaux, les cases grisées ne doivent pas être remplies.

Conformément à l'instruction budgétaire et comptable, il convient de mentionner que :

dans la présentation croisée, la rubrique fonctionnelle 01 – Opérations non ventilables comprend les impôts et taxes non affectés, les dotations et participations, la dette et les opérations financières, les opérations patrimoniales en investissement, les frais de fonctionnement des groupes d'élus en fonctionnement ;
les opérations d'ordre doivent figurer en italique.

(1) Cet état ne peut être produit que par les communes dont la population est inférieure à 500 habitants et qui gèrent les services de distribution de l'eau potable et d'assainissement sous forme de régie simple sans budget annexe (art. L. 2221-11 du CGCT)

I – INFORMATIONS GENERALES ET SYNTHÉTIQUES	I
INFORMATIONS STATISTIQUES, FISCALES ET FINANCIERES	A

Informations statistiques	
	Valeurs
Population totale	8691

Informations fiscales (N-2)	
	Collectivité
Indicateur de ressources fiscales ou potentiel fiscal par habitant (1)	11681151.00

Ratios de niveau		Valeurs
1	Dépenses réelles de fonctionnement / population	965.65
2	Recettes réelles de fonctionnement / population	1100.77
3	Dépenses d'équipement brut / population	385.43
4	Encours de dette / population (2)(3)	76.91
5	DGF / population	34.88
Ratios de structure et d'analyse financière		Valeurs
6	Dépenses de personnel / dépenses réelles de fonctionnement	63.77
7	Dépenses réelles de fonctionnement et remboursement annuel de la dette en capital / recettes réelles de fonctionnement (4)	93.21
8	Taux d'épargne brute (Epargne brute / recettes réelles de fonctionnement) (2) (4)	12.27
9	Taux d'épargne nette (Epargne brute – remboursement annuel de la dette en capital) / recettes réelles de fonctionnement)	6.79
10	Ratio d'endettement (Encours de la dette / recettes réelles de fonctionnement) (2) (3) (4)	6.99
11	Capacité de désendettement (encours de dette / épargne brute) (2) (3) (4)	56.91

(1) A renseigner selon les dispositions législatives et réglementaires applicables à la collectivité. Informations comprises dans la fiche de répartition de la DGF de l'exercice N-1, établie sur la base des informations N-2 (transmise par les services préfectoraux).

(2) Les ratios s'appuyant sur l'encours de la dette se calculent à partir du montant de la dette au 31 décembre N.

(3) L'encours de dette doit comprendre les avances remboursables consenties au titre de l'article 25 de la loi n° 2020-935 du 30 juillet 2020 de finances rectificative pour 2020, portant attribution des avances remboursables sur les recettes fiscales prévues aux articles 1594 A et 1595 du code général des impôts.

(4) Pour les syndicats mixtes, seules ces données sont à renseigner.

I – INFORMATIONS GENERALES ET SYNTHÉTIQUES	I
PRESENTATION GENERALE DU COMPTE FINANCIER – VUE D'ENSEMBLE	B1

Détermination du résultat cumulé à la fin de l'exercice N					
			Investissement	Fonctionnement	Total cumulé
Recettes	Prévision budgétaire totale	A	6 345 374,24	9 186 296,42	15 531 670,66
	Recettes réalisées (1)	B	5 878 148,60	9 654 089,38	15 532 237,98
	Restes à réaliser	C	256 000,00	0,00	256 000,00
Dépenses	Autorisation budgétaire totale	D	8 516 000,00	10 100 000,00	18 616 000,00
	Dépenses réalisées (1)	E	7 497 931,05	8 960 675,73	16 458 606,78
	Restes à réaliser	F	365 795,58	0,00	365 795,58
Différences entre les titres et les mandats	Solde des réalisations de l'exercice (+/-)	G = B – E	-1 619 782,45	693 413,65	-926 368,80
Résultats antérieurs reportés	Résultats antérieurs reportés (+/-)	H	2 170 625,76	913 703,58	3 084 329,34
Solde (investissement) ou résultat de clôture (fonctionnement)	Excédent /déficit	G + H	550 843,31	1 607 117,23	2 157 960,54
Différence entre les restes à réaliser	Restes à réaliser (+/-)	I = C - F	-109 795,58	0,00	-109 795,58
Résultat cumulé	Excédent /déficit	G + H + I	441 047,73	1 607 117,23	2 048 164,96

(1) Les recettes réalisées et les dépenses réalisées concernent les opérations réelles et les opérations d'ordre

I – INFORMATIONS GÉNÉRALES ET SYNTHÉTIQUES	I
Résultats d'exécution du budget principal et des budgets des services non personnalisés	B2

	Résultat à la clôture de l'exercice précédent : exercice N-1	Part affectée à l'investissement : exercice N	Résultat de l'exercice N	Transfert ou intégration de résultat par opération d'ordre non budgétaire	Résultat de clôture de l'exercice N
I - Budget principal	0,00	0,00	0,00	0,00	0,00
Investissement	2 170 625,76	0,00	-1 619 782,45	0,00	550 843,31
Fonctionnement	1 998 782,91	1 120 000,00	693 413,65	34 920,67	1 607 117,23
TOTAL I	4 169 408,67	1 120 000,00	-926 368,80	34 920,67	2 157 960,54
II - Budgets des services à caractère administratif	0,00	0,00	0,00	0,00	0,00
TOTAL II	0,00	0,00	0,00	0,00	0,00
III - Budgets des services à caractère industriel et commercial	0,00	0,00	0,00	0,00	0,00
TOTAL III	0,00	0,00	0,00	0,00	0,00
TOTAL I + II + III	4 169 408,67	1 120 000,00	-926 368,80	34 920,67	2 157 960,54

Dissolution du budget de la caisse des écoles de Peymeinade au 31/12/2024 selon délibération n°225-002 du 17/03/2025 In

tégration du résultat 002 pour 34.920,67 au budget principal de Peymeinade.

I – INFORMATIONS GENERALES ET SYNTHÉTIQUES	I
LISTE DES ORGANISMES DE GROUPEMENT AUXQUELS ADHÈRE LA COLLECTIVITE	B3.1

Désignation des organismes	Date d'adhésion	Mode de participation (1)	Montant du financement
Syndicats mixtes (article L. 5721-2 du CGCT)			
SICTIAM	29/03/2018		0,00
SICTIAM ENERGIES	01/07/2023		0,00
EPCI			
Communauté d'agglomération du Pays de Grasse	01/01/2014	TPU	0,00
Autres organismes de regroupement			

(1) Indiquer si le financement est fait par TPZ, TPU, TPU + fiscalité additionnelle ou sans fiscalité propre.

I – INFORMATIONS GENERALES ET SYNTHÉTIQUES	I
LISTE DES ÉTABLISSEMENTS PUBLICS CRÉÉS	B3.2

Catégorie d'établissement (1)	Intitulé / objet de l'établissement	Date de création	Date de délibération	Nature de l'activité (SPIC/SPA)	TVA (oui / non)
CCAS	Centre communal d'action sociale	29/10/1984	29/10/1984	Etablissement public communal	non

(1) Il s'agit de recenser les établissements publics créés par la collectivité pour l'exploitation directe d'un service public relevant de sa compétence.

Pour rappel, la collectivité a l'obligation de constituer une régie si le service concerné est de nature industrielle et commerciale (cf. article L. 1412-1 du CGCT) ou la faculté de constituer une régie si le service concerné est de nature administrative et n'est pas de ceux qui, par leur nature ou par la loi, ne peuvent être assurés que par la collectivité elle-même (cf. article L. 1412-2 du CGCT).

Les régies ainsi créées peuvent, au choix de la collectivité, être dotées :

- soit de la personnalité morale et de l'autonomie financière ;

- soit de la seule autonomie financière.

Cependant, il convient de préciser que seules les régies dotées de la personnalité morale et de l'autonomie financière sont dénommées établissement public et doivent être recensées dans cet état.

I – INFORMATIONS GENERALES ET SYNTHÉTIQUES	I
LISTE DES SERVICES INDIVIDUALISÉS DANS UN BUDGET ANNEXE	B3.3

Catégorie de services (1)	Intitulé / objet du service	Date de création	Date de délibération	N° SIRET	Nature de l'activité (SPIC/SPA)	TVA (oui / non)
---------------------------	-----------------------------	------------------	----------------------	----------	---------------------------------	-----------------

(1) Exemples de catégories : régie à seule autonomie financière, opérations d'aménagement, service social et médico-social.

I – INFORMATIONS GENERALES ET SYNTHÉTIQUES	I
EXECUTION DU BUDGET – RAR DEPENSES	C1

DETAIL DES RESTES A REALISER N EN DEPENSES (1)

Chap. / art. (2)	Libellé	Dépenses engagées non mandatées
SECTION D'INVESTISSEMENT – TOTAL		(I) 365 795,58
018	RSA	0,00
10	Dotations, fonds divers et réserves	0,00
13	Subventions d'investissement (3)	0,00
16	Emprunts et dettes assimilées	0,00
18	Cpte de liaison : affectation (BA,régie)	0,00
101	Opération d'équipement n° 101	110 692,19
102	Opération d'équipement n° 102	20 809,99
105	Opération d'équipement n° 105	9 752,40
106	Opération d'équipement n° 106	123 396,20
108	Opération d'équipement n° 108	18 922,74
109	Opération d'équipement n° 109	7 818,46
111	Opération d'équipement n° 111	228,00
113	Opération d'équipement n° 113	2 025,60
20	Immobilisations incorporelles (sauf le 204)	41 862,00
204	Subventions d'équipement versées (3) (5)	30 288,00
21	Immobilisations corporelles (3)	0,00
22	Immobilisations reçues en affectation (3)	0,00
23	Immobilisations en cours (sauf 2324) (3)	0,00
26	Participations et créances rattachées	0,00
27	Autres immobilisations financières (3)	0,00
45	Chapitres d'opérations pour compte de tiers	0,00
SECTION DE FONCTIONNEMENT – TOTAL		(II) 0,00
011	Charges à caractère général (4)	0,00
012	Charges de personnel et frais assimilés (4)	0,00
014	Atténuations de produits	0,00
016	APA	0,00
017	RSA / Régularisations de RMI	0,00
65	Autres charges de gestion courante (4)	0,00
6586	Frais fonctionnement des groupes d'élus	0,00
66	Charges financières	0,00
67	Charges spécifiques (4)	0,00

(1) Il s'agit des restes à réaliser établis conformément à la comptabilité d'engagement annuelle. Ces restes à réaliser seront repris au BP ou au BS N+1.

(2) Suivant le niveau de vote retenu par l'assemblée délibérante.

(3) Hors dépenses imputées au chapitre 018.

(4) Hors dépenses imputées aux chapitres 016 et 017.

(5) Le chapitre 204 « Subventions d'équipement versées » est un chapitre globalisé regroupant les comptes 204 et 2324.

I – INFORMATIONS GENERALES ET SYNTHÉTIQUES	I
EXECUTION DU BUDGET – RAR RECETTES	C2

DETAIL DES RESTES A REALISER N EN RECETTES (1)

Chap. / art. (2)	Libellé	Titres restant à émettre
SECTION D'INVESTISSEMENT – TOTAL		(III) 256 000,00
018	RSA	0,00
024	Produits des cessions d'immobilisations	0,00
10	Dotations, fonds divers et réserves	0,00
13	Subventions d'investissement (reçues) (3)	256 000,00
16	Emprunts et dettes assimilées	0,00
18	Cpte de liaison : affectation (BA,régie)	0,00
20	Immobilisations incorporelles (sauf 204) (3)	0,00
204	Subventions d'équipement versées (3) (5)	0,00
21	Immobilisations corporelles (3)	0,00
22	Immobilisations reçues en affectation (3)	0,00
23	Immobilisations en cours (sauf 2324) (3)	0,00
26	Participations et créances rattachées	0,00
27	Autres immobilisations financières (3)	0,00
45	Chapitres d'opérations pour compte de tiers	0,00
SECTION DE FONCTIONNEMENT – TOTAL		(IV) 0,00
70	Prod. services, domaine, ventes diverses	0,00
73	Impôts et taxes	0,00
731	Fiscalité locale	0,00
74	Dotations et participations (4)	0,00
75	Autres produits de gestion courante (4)	0,00
013	Atténuations de charges (4)	0,00
016	APA	0,00
017	RSA / Régularisations de RMI	0,00
76	Produits financiers	0,00
77	Produits spécifiques (4)	0,00

(1) Il s'agit des restes à réaliser établis conformément à la comptabilité d'engagement annuelle. Ces restes à réaliser seront repris au BP ou au BS N+1.

(2) Suivant le niveau de vote retenu par l'assemblée délibérante.

(3) Hors recettes imputées au chapitre 018.

(4) Hors recettes imputées aux chapitres 016 et 017.

(5) Le chapitre 204 « Subventions d'équipement versées » est un chapitre globalisé regroupant les comptes 204 et 2324.

I – INFORMATIONS GÉNÉRALES ET SYNTHÉTIQUES	I
Bilan synthétique (en milliers d'euros)	D

ACTIF NET (1)	Total	FONDS PROPRES ET PASSIF	Total
ACTIF IMMOBILISÉ	0,00	FONDS PROPRES	0,00
Immobilisations incorporelles (nettes)	0,00	Apports et subventions d'investissement	27 731,66
Subventions d'investissement versées	107,47	Neutralisations et régularisations	2 399,63
Autres immobilisations incorporelles	1 343,62	Réserves	30 898,62
Immobilisations corporelles (nettes)	0,00	Report à nouveau	913,70
Terrains	4 304,44	Résultat de l'exercice	693,41
Constructions	29 617,60	Droits du concédant, de l'affermant, de l'affectant et du remettant	96,38
Réseaux et installations de voirie	16 969,44	TOTAL FONDS PROPRES (I)	62 733,41
Réseaux divers	4 233,67	PASSIF	0,00
Installations techniques, agencements et matériel	360,26	TOTAL PROVISIONS POUR RISQUES ET CHARGES (1)	0,00
Immobilisations mises en concessions ou affermées	0,00	DETTES FINANCIÈRES	0,00
Autres	683,16	Emprunts obligataires	0,00
Immobilisations corporelles en cours	1 782,10	Emprunts souscrits auprès des établissements de crédit	3 439,28
Droits de retour relatifs aux biens mis à disposition ou affectés	1 670,88	Dettes financières et autres emprunts	25,85
Immobilisations financières (nettes)	2 913,95	TOTAL DETTES FINANCIÈRES (2)	3 465,12
TOTAL ACTIF IMMOBILISÉ (I)	63 986,58	DETTES NON FINANCIÈRES	0,00
ACTIF CIRCULANT	0,00	Dettes fournisseurs et comptes rattachés	262,10
Stocks	0,00	Autres dettes non financières	33,62
Créances	239,90	Produits constatés d'avance	0,00
Charges constatées d'avance	0,00	TOTAL DETTES NON FINANCIÈRES (3)	295,72
Trésorerie	2 288,57	TOTAL TRÉSORERIE (4)	0,00
TOTAL ACTIF CIRCULANT (II)	2 528,47	TOTAL PASSIF (II) = (1+2+3+4)	3 760,85
Comptes de régularisation (III)	0,00	Comptes de régularisation (III)	20,80
Écarts de conversion actif (IV)	0,00	Écarts de conversion passif (IV)	0,00
TOTAL GÉNÉRAL (I + II + III + IV)	66 515,06	TOTAL GÉNÉRAL (I + II + III + IV)	66 515,06

[1] Déduction faite des amortissements et des dépréciations

I – INFORMATIONS GÉNÉRALES ET SYNTHÉTIQUES	I
Compte de résultat synthétique (en milliers d'euros)	E

POSTES	Exercice N	Exercice N-1
PRODUITS DE FONCTIONNEMENT	0,00	0,00
PRODUITS SANS CONTREPARTIE DIRECTE (ou subventions et produits assimilés)	0,00	0,00
Dotations de l'état	502,76	473,40
Participations	51,34	54,82
Compensations, autres attributions et autres participations	173,32	169,25
Dons et legs	0,00	0,00
Impôts et taxes	7 401,44	7 272,89
PRODUITS AVEC CONTREPARTIE DIRECTE	0,00	0,00
Ventes de biens ou prestations de services	1 085,15	1 047,06
Produits des cessions d'actifs	4,70	185,53
Autres produits de gestion	102,76	106,63
Production stockée et immobilisée	69,84	89,89
AUTRES PRODUITS	0,00	0,00
Reprises sur amortissement, dépréciations, provisions et transferts de charges	9,00	8,00
Reprises du financement rattaché à un actif	17,47	21,49
Neutralisation des amortissements, dépréciations et provisions	0,00	0,00
Neutralisation des moins-values de cession	0,00	29,60
TOTAL PRODUITS DE FONCTIONNEMENT(I)	9 417,78	9 458,55
CHARGES DE FONCTIONNEMENT	0,00	0,00
Achats et charges externes	2 079,19	2 093,01
Charges de personnel	5 120,11	4 739,45
Indemnités des élus (et membres du CESR)	117,57	117,06
Autres charges de fonctionnement (dont pertes sur créances irrécouvrables)	60,15	69,21
Impôts et taxes	149,02	158,84
Dotations aux amortissements, dépréciations, provisions	592,23	582,47
Valeurs nettes comptables des éléments d'actifs cédés	2,30	160,89
Neutralisation des dépréciations et provisions	0,00	0,00
Neutralisation des plus-values de cession	2,40	54,25

I – INFORMATIONS GÉNÉRALES ET SYNTHÉTIQUES	I
Compte de résultat synthétique (en milliers d'euros)	E

POSTES	Exercice N	Exercice N-1
TOTAL CHARGES DE FONCTIONNEMENT (II)	8 122,97	7 975,15
CHARGES D'INTERVENTION	0,00	0,00
Dispositifs d'intervention pour compte propre	476,72	465,70
Autres charges	0,53	0,53
TOTAL CHARGES D'INTERVENTION (III)	477,25	466,23
PRODUITS (ou CHARGES) NETS DE L'ACTIVITE (IV = I - II - III)	817,56	1 017,17
TOTAL PRODUITS FINANCIERS (V)	0,00	0,00
TOTAL CHARGES FINANCIERES (VI)	124,14	94,46
PRODUITS (ou CHARGES) FINANCIERS NETS (VII = V - VI)	-124,14	-94,46
RESULTAT DE L'EXERCICE (VIII = IV + VII)	693,41	922,71

I – INFORMATIONS GÉNÉRALES ET SYNTHÉTIQUES	I
TAUX DES CONTRIBUTIONS ET PRODUITS AFFERENTS EN N	F

Libellés	Taux, coefficient ou forfait appliqués par décision de l'assemblée délibérante (%, unité ou €)	Variation du taux / N-1 (%)	Produit N	Variation du produit / N-1 (%)
Part régionale des ressources				
TICPE (part définie à l'art. 265 du code des douanes)	SP	0,00	0,00	0,00
	Gazole	0,00	0,00	0,00
TICPE (majoration définie à l'art. 265 A bis du code des douanes)	SP	0,00	0,00	0,00
	Gazole	0,00	0,00	0,00
Taxe sur les permis de conduire		0,00	0,00	0,00
Taxe sur les certificats d'immatriculation des véhicules		0,00	0,00	0,00
Taxe spéciale de consommation de produits pétroliers (1)		0,00	0,00	0,00
Taxe sur le transport public aérien et maritime (1)		0,00	0,00	0,00
Taxe relative à l'octroi de mer (1)		0,00	0,00	0,00
Droits assimilés au droit d'octroi de mer auxquels sont soumis les rhums et spiritueux (1)		0,00	0,00	0,00
Part départementale des ressources				
Taxe d'aménagement		0,00	0,00	0,00
Taxe de publicité foncière et droit d'enregistrement		0,00	0,00	0,00
Taxe sur la consommation finale d'électricité		0,00	0,00	0,00
Taxe sur les remontées mécaniques des zones de montagne		0,00	0,00	0,00
Part communale des ressources				
TFPB		24,46	0,00	3 943 096,00
TFPNB		51,00	0,00	39 474,00
CFE		0,00	0,00	0,00
Taxe d'habitation sur les résidences secondaires		14,29	0,00	190 343,00
TOTAL			4 172 913,00	1,54

(1) Taxes perçues par les collectivités d'Outre-mer.

(2) Détailler les taxes pour lesquelles la collectivité a un pouvoir de modulation.

II – EXECUTION BUDGETAIRE	II
MODALITES DE VOTE DU BUDGET	A

I – L'assemblée délibérante a voté le budget :

- au niveau du chapitre (1) pour la section d'investissement ;
- au niveau du chapitre (1) pour la section de fonctionnement ;
- avec (2) vote formel sur les chapitres « opérations d'équipement » ;
- sans (2) vote formel sur chacun des chapitres.

La liste des articles spécialisés sur lesquels l'ordonnateur ne peut procéder à des virements d'article à article est la suivante :

II – En l'absence de mention au paragraphe I ci-dessus, le budget est réputé voté par chapitre, sans vote formel sur chacun des chapitres, en fonctionnement, et en investissement sans vote formel pour les chapitres « opération d'équipement ».

III – Conformément à l'article L. 5217-10-6 du CGCT, l'assemblée délibérante autorise le président à opérer des virements de crédits de paiement de chapitre à chapitre, à l'exclusion des crédits relatifs aux dépenses de personnel, dans les limites suivantes (3) :

- Fonctionnement : 7.50%
- Investissement : 7.50%

IV – En l'absence de mention au paragraphe III ci-dessus, le président est réputé ne pas avoir reçu l'autorisation de l'assemblée délibérante de pratiquer des virements de crédits de paiement de chapitre à chapitre.

V – Les provisions sont semi-budgétaires (4).

(1) A compléter par « du chapitre » ou « de l'article ».

(2) Indiquer « avec » ou « sans » vote formel.

(3) Au maximum dans la limite de 7.5 % des dépenses réelles de chaque section.

(4) A compléter par un seul des deux choix suivants, selon les dispositions législatives et réglementaires applicables à la collectivité :

- semi budgétaire ;

- budgétaire par délibération N°... du ...

II – EXECUTION BUDGETAIRE	II
DEPENSES D'INVESTISSEMENT – VUE D'ENSEMBLE	A1.1

Chapitre	Intitulé	Prévisions (a) (BP + DM + RAR N-1)	Réalisations (mandats émis) (b)	Taux de réalisation (b/a)	Restes à réaliser au 31/12 (1)
018	RSA	0,00	0,00	0,00	0,00
20	Immobilisations incorporelles (sauf 204)	94 210,00	46 492,03	49,35	41 862,00
204	Subventions d'équipement versées (6)	31 000,00	0,00	0,00	30 288,00
21	Immobilisations corporelles	0,00	0,00	0,00	0,00
22	Immobilisations reçues en affectation	0,00	0,00	0,00	0,00
23	Immobilisations en cours	0,00	0,00	0,00	0,00
	Total des opérations d'équipement (2)	4 127 550,00	3 233 471,24	78,34	293 645,58
Total des dépenses d'équipement		4 252 760,00	3 279 963,27	77,13	365 795,58
10	Dotations, fonds divers et réserves	10 000,00	0,00	0,00	0,00
13	Subventions d'investissement	15 800,00	0,00	0,00	0,00
16	Emprunts et dettes assimilées (sauf 1688 non budgétaire)	525 000,00	524 912,23	99,98	0,00
18	Cpte de liaison : affectation (BA,régie)	0,00	0,00	0,00	0,00
26	Participations et créances rattachées	0,00	0,00	0,00	0,00
27	Autres immobilisations financières	125 000,00	125 000,00	100,00	0,00
Total des dépenses financières		675 800,00	649 912,23	96,17	0,00
45	Chapitres d'opérations pour compte de tiers (3)	0,00	0,00	0,00	0,00
Total des dépenses réelles d'investissement		4 928 560,00	3 929 875,50	79,74	365 795,58
040	Opérations ordre transf. entre sections (4)	97 440,00	87 306,16	89,60	0,00
041	Opérations patrimoniales (5)	3 490 000,00	3 480 749,39	99,73	0,00
Total des dépenses d'ordre en investissement		3 587 440,00	3 568 055,55	99,46	0,00
Total des dépenses d'investissement de l'exercice		8 516 000,00	7 497 931,05	88,05	365 795,58
001 Solde d'exécution négatif reporté		0,00			
Total des dépenses de la section d'investissement		8 516 000,00	7 497 931,05		365 795,58

(1) Dépenses engagées non mandatées.

(2) Voir l'état II-C.1.1 pour le détail des opérations d'équipement.

(3) Voir l'état IV-B5 pour le détail des opérations pour compte de tiers.

(4) DI 040 = RF 042

(5) DI 041 = RI 041

(6) Le chapitre 204 est un chapitre globalisé qui inclut le 204 et le 2324.

II – EXECUTION BUDGETAIRE	II
RECETTES D'INVESTISSEMENT – VUE D'ENSEMBLE	A1.2

Chapitre	Intitulé	Prévisions (a) (BP + DM + RAR N-1)	Réalisations (titres émis) (b)	Taux de réalisation (b/a)	Restes à réaliser au 31/12 (1)
018	RSA	0,00	0,00	0,00	0,00
13	Subventions d'investissement	743 000,00	363 053,72	48,86	256 000,00
16	Emprunts et dettes assimilées	0,00	0,00	0,00	0,00
20	Immobilisations incorporelles (sauf 204)	0,00	0,00	0,00	0,00
204	Subventions d'équipement versées(8)	0,00	0,00	0,00	0,00
21	Immobilisations corporelles	0,00	0,00	0,00	0,00
22	Immobilisations reçues en affectation	0,00	0,00	0,00	0,00
23	Immobilisations en cours	0,00	0,00	0,00	0,00
10	Dotations, fonds divers et réserves	1 364 374,24	1 466 145,40	107,46	0,00
18	Cpte de liaison : affectation (BA,régie)	0,00	0,00	0,00	0,00
26	Participations et créances rattachées	0,00	0,00	0,00	0,00
27	Autres immobilisations financières	0,00	0,00	0,00	0,00
024	Produits des cessions d'immobilisations	0,00			
45	Chapitres d'opérations pour compte de tiers (2)	0,00	0,00	0,00	0,00
Total des recettes réelles d'investissement		2 107 374,24	1 829 199,12	86,80	256 000,00
021	Virement de la section de fonctionnement (3)	150 000,00			
040	Opérations ordre transf. entre sections (4) (5) (6)	598 000,00	568 200,09	95,02	0,00
041	Opérations patrimoniales (7)	3 490 000,00	3 480 749,39	99,73	0,00
Total des recettes d'ordre en investissement		4 238 000,00	4 048 949,48	95,54	0,00
Total des recettes d'investissement de l'exercice		6 345 374,24	5 878 148,60	92,64	256 000,00
001 Solde d'exécution positif reporté		2 170 625,76			
Total des recettes de la section d'investissement		8 516 000,00	5 878 148,60		256 000,00

(1) Recettes justifiées non titrées.

(2) Voir l'état IV-B5 pour le détail des opérations pour compte de tiers.

(3) Pour mémoire, crédits ouverts au budget mais ne faisant pas l'objet d'émission de titres (opérations sans réalisation).

(4) DI 040 = RF 042

(5) Les comptes 15, 29, 39, 49 et 59 peuvent figurer dans le détail du chapitre si la collectivité a opté pour le régime des provisions budgétaires, conformément aux dispositions législatives et réglementaires applicables.

(6) Aucune prévision budgétaire ne doit figurer à l'article 192 (cf. chapitre 024 « produit des cessions d'immobilisations »).

(7) DI 041 = RI 041

(8) Le chapitre 204 est un chapitre globalisé qui inclut le 204 et le 2324

II – EXECUTION BUDGETAIRE	II
DEPENSES DE FONCTIONNEMENT – VUE D'ENSEMBLE	A2.1

Chapitre	Intitulé	Prévisions (a) (BP + DM + RAR N-1)	Réalisations Mandats émis	Rattachements (c)	Total réalisations (d = b+c)	Taux de réalisation (d/a)	Restes à réaliser au 31/12 (1)
011	Charges à caractère général (3)	2 391 860,00	1 896 599,00	200 986,31	2 097 585,31	87,70	0,00
012	Charges de personnel et frais assimilés (3)	5 850 000,00	5 328 054,72	24 193,88	5 352 248,60	91,49	0,00
014	Atténuations de produits	186 600,00	134 800,00	0,00	134 800,00	72,24	0,00
016	APA	0,00	0,00	0,00	0,00	0,00	0,00
017	RSA / Régularisations de RMI	0,00	0,00	0,00	0,00	0,00	0,00
65	Autres charges de gestion courante (sauf 6586)	726 300,00	650 477,72	3 569,77	654 047,49	90,05	0,00
6586	Frais fonctionnement des groupes d'élus	0,00	0,00	0,00	0,00	0,00	0,00
Total des dépenses de gestion des services		9 154 760,00	8 009 931,44	228 749,96	8 238 681,40	89,99	0,00
66	Charges financières	129 400,00	70 154,96	53 988,41	124 143,37	95,94	0,00
67	Charges spécifiques	39 100,00	916,76	0,00	916,76	2,34	0,00
68	Dotations aux provisions, dépréciations (semi-budgétaires)	28 740,00	28 734,11	0,00	28 734,11	99,98	0,00
Total des dépenses réelles et mixtes		9 352 000,00	8 109 737,27	282 738,37	8 392 475,64	89,74	0,00
023	Virement à la section d'investissement	150 000,00					
042	Opérations ordre transf. entre sections (2)	598 000,00	568 200,09	0,00	568 200,09	95,02	0,00
043	Opérations ordre intérieur de la section	0,00	0,00	0,00	0,00	0,00	0,00
Total des dépenses d'ordre de fonctionnement (3)		748 000,00	568 200,09	0,00	568 200,09	75,96	0,00
Total des dépenses de fonctionnement de l'exercice		10 100 000,00	8 677 937,36	282 738,37	8 960 675,73	88,72	0,00
002 Déficit de fonctionnement reporté de N-1		0,00					
Total des dépenses de la section de fonctionnement		10 100 000,00	8 677 937,36	282 738,37	8 960 675,73		0,00

(1) Dépenses engagées non mandatées.

(2) Les comptes 68 peuvent figurer dans le détail du chapitre si la collectivité a opté pour le régime des provisions budgétaires, conformément aux dispositions législatives et réglementaires applicables.

(3) DF 042 = RI 040 ; DF 043 = RF 043

II – EXECUTION BUDGETAIRE	II
RECETTES DE FONCTIONNEMENT – VUE D’ENSEMBLE	A2.2

Chapitre	Intitulé	Prévisions (a) (BP + DM + RAR N-1)	Réalisations Titres émis (b)	Rattachements (c)	Total réalisations (d = b+c)	Taux de réalisation (d/a)	Restes à réaliser au 31/12 (1)
013	Atténuations de charges	15 000,00	95 306,25	6 207,55	101 513,80	676,76	0,00
016	APA	0,00	0,00	0,00	0,00	0,00	0,00
017	RSA / Régularisations de RMI	0,00	0,00	0,00	0,00	0,00	0,00
70	Prod. services, domaine, ventes diverses	1 011 940,00	1 076 162,67	8 983,58	1 085 146,25	107,23	0,00
73	Impôts et taxes (sauf 731)	772 630,00	772 627,00	0,00	772 627,00	100,00	0,00
731	Fiscalité locale	6 553 300,00	6 760 610,02	2 999,33	6 763 609,35	103,21	0,00
74	Dotations et participations	668 160,00	718 290,38	9 135,24	727 425,62	108,87	0,00
75	Autres produits de gestion courante	67 300,00	101 370,96	0,00	101 370,96	150,63	0,00
Total des recettes de gestion des services		9 088 330,00	9 524 367,28	27 325,70	9 551 692,98	105,10	0,00
76	Produits financiers	0,00	0,00	0,00	0,00	0,00	0,00
77	Produits spécifiques	526,42	6 090,24	0,00	6 090,24	1 156,92	0,00
78	Reprises amort., dépréciations, prov. (semi-budgétaires)	0,00	9 000,00	0,00	9 000,00	0,00	0,00
Total des recettes réelles et mixtes		9 088 856,42	9 539 457,52	27 325,70	9 566 783,22	105,26	0,00
042	Opérations ordre transf. entre sections (2)	97 440,00	87 306,16	0,00	87 306,16	89,60	0,00
043	Opérations ordre intérieur de la section	0,00	0,00	0,00	0,00	0,00	0,00
Total des recettes d'ordre (3)		97 440,00	87 306,16	0,00	87 306,16	89,60	0,00
Total des recettes de fonctionnement de l'exercice		9 186 296,42	9 626 763,68	27 325,70	9 654 089,38	105,09	0,00
002 Excédent de fonctionnement reporté de N-1		913 703,58					
Total des recettes de la section de fonctionnement		10 100 000,00	9 626 763,68	27 325,70	9 654 089,38		0,00

(1) Recettes justifiées non titrées.

(2) Les comptes 78 peuvent figurer dans le détail du chapitre si la collectivité a opté pour le régime des provisions budgétaires, conformément aux dispositions législatives et réglementaires applicables.

(3) RF 042 = DI 040

II - EXÉCUTION BUDGÉTAIRE	II
Dépenses d'investissement - Vue détaillée	B1

Chapitre / Article	Intitulé	Prévisions (a)	Émissions (b)	Annulations (c)	Réalisations nettes (d=b-c)	Solde prévisions / réalisations (a-d)
total chapitre 018	RSA	0,00	0,00	0,00	0,00	0,00
202	Frais d'études, d'élaboration, de modifications et de révisions des documents d'urbanisme	0,00	16 931,90	0,00	16 931,90	0,00
2031	Frais d'études	0,00	29 560,13	0,00	29 560,13	0,00
total chapitre 20	Immobilisations incorporelles (sauf 204)	94 210,00	46 492,03	0,00	46 492,03	47 717,97
total chapitre 204	Subventions d'équipement versées	31 000,00	0,00	0,00	0,00	31 000,00
total chapitre 21	Immobilisations corporelles	0,00	0,00	0,00	0,00	0,00
total chapitre 22	Immobilisations reçues en affectation	0,00	0,00	0,00	0,00	0,00
total chapitre 23	Immobilisations en cours (sauf 2324)	0,00	0,00	0,00	0,00	0,00
2031101	Frais d'études	0,00	3 945,60	0,00	3 945,60	0,00
2033101	Frais d'insertion	0,00	1 728,00	0,00	1 728,00	0,00
2151101	Réseaux de voirie	0,00	772 924,49	0,00	772 924,49	0,00
2152101	Installations de voirie	0,00	35 181,82	0,00	35 181,82	0,00
21538101	Autres réseaux	0,00	8 514,00	0,00	8 514,00	0,00
21568101	Autre matériel et outillage d'incendie et de défense civile	0,00	4 826,40	0,00	4 826,40	0,00
total opération n° 101	Opération d'équipement n° 101	1 010 683,82	827 120,31	0,00	827 120,31	183 563,51
2031102	Frais d'études	0,00	6 630,00	0,00	6 630,00	0,00
21312102	Bâtiments scolaires	0,00	42 227,27	0,00	42 227,27	0,00
21318102	Autres bâtiments publics	0,00	47 560,65	0,00	47 560,65	0,00
21351102	Bâtiments publics	0,00	23 718,31	0,00	23 718,31	0,00
2313102	Constructions	0,00	6 270,29	0,00	6 270,29	0,00
total opération n° 102	Opération d'équipement n° 102	252 110,64	126 406,52	0,00	126 406,52	125 704,12
2111103	Terrains nus	0,00	3 132,39	0,00	3 132,39	0,00
total opération n° 103	Opération d'équipement n° 103	15 032,39	3 132,39	0,00	3 132,39	11 900,00

II - EXÉCUTION BUDGÉTAIRE	II
Dépenses d'investissement - Vue détaillée	B1

Chapitre / Article	Intitulé	Prévisions (a)	Émissions (b)	Annulations (c)	Réalisations nettes (d=b-c)	Solde prévisions / réalisations (a-d)
21314104	Bâtiments culturels et sportifs	0,00	9 798,35	0,00	9 798,35	0,00
2151104	Réseaux de voirie	0,00	61 564,44	0,00	61 564,44	0,00
total opération n° 104	Opération d'équipement n° 104	85 000,00	71 362,79	0,00	71 362,79	13 637,21
2031105	Frais d'études	0,00	33 340,00	0,00	33 340,00	0,00
2033105	Frais d'insertion	0,00	972,00	0,00	972,00	0,00
2121105	Plantations d'arbres et d'arbustes	0,00	2 760,00	0,00	2 760,00	0,00
21312105	Bâtiments scolaires	0,00	17 299,36	0,00	17 299,36	0,00
21572105	Matériel technique scolaire	0,00	4 780,80	0,00	4 780,80	0,00
21841105	Matériel de bureau et mobilier scolaires	0,00	280,00	0,00	280,00	0,00
2313105	Constructions	0,00	594,60	0,00	594,60	0,00
total opération n° 105	Opération d'équipement n° 105	195 480,00	60 026,76	0,00	60 026,76	135 453,24
2031106	Frais d'études	0,00	114 356,40	0,00	114 356,40	0,00
2128106	Autres agencements et aménagements	0,00	7 468,80	0,00	7 468,80	0,00
21314106	Bâtiments culturels et sportifs	0,00	205 265,96	0,00	205 265,96	0,00
21318106	Autres bâtiments publics	0,00	867,00	0,00	867,00	0,00
21568106	Autre matériel et outillage d'incendie et de défense civile	0,00	7 789,58	0,00	7 789,58	0,00
215741106	Installations, matériel et outillage des cantines scolaires	0,00	1 582,80	0,00	1 582,80	0,00
2188106	Autres	0,00	6 957,40	0,00	6 957,40	0,00
2313106	Constructions	0,00	1 206 770,03	0,00	1 206 770,03	0,00
238106	Avances versées sur commandes d'immobilisations corporelles	0,00	43 059,60	0,00	43 059,60	0,00
total opération n° 106	Opération d'équipement n° 106	1 813 368,32	1 594 117,57	0,00	1 594 117,57	219 250,75
2031107	Frais d'études	0,00	2 928,00	0,00	2 928,00	0,00
21311107	Bâtiments administratifs	0,00	11 391,41	0,00	11 391,41	0,00
21318107	Autres bâtiments publics	0,00	2 352,00	0,00	2 352,00	0,00

II - EXÉCUTION BUDGÉTAIRE	II
Dépenses d'investissement - Vue détaillée	B1

Chapitre / Article	Intitulé	Prévisions (a)	Émissions (b)	Annulations (c)	Réalisations nettes (d=b-c)	Solde prévisions / réalisations (a-d)
21568107	Autre matériel et outillage d'incendie et de défense civile	0,00	2 253,82	0,00	2 253,82	0,00
2313107	Constructions	0,00	59 054,27	0,00	59 054,27	0,00
total opération n° 107	Opération d'équipement n° 107	113 391,41	77 979,50	0,00	77 979,50	35 411,91
21318108	Autres bâtiments publics	0,00	5 211,92	0,00	5 211,92	0,00
2152108	Installations de voirie	0,00	6 106,80	0,00	6 106,80	0,00
21568108	Autre matériel et outillage d'incendie et de défense civile	0,00	1 337,26	0,00	1 337,26	0,00
2313108	Constructions	0,00	40 805,70	0,00	40 805,70	0,00
total opération n° 108	Opération d'équipement n° 108	120 606,50	53 461,68	0,00	53 461,68	67 144,82
21534109	Réseaux d'électrification	0,00	131 235,32	0,00	131 235,32	0,00
21538109	Autres réseaux	0,00	125 281,17	0,00	125 281,17	0,00
total opération n° 109	Opération d'équipement n° 109	316 047,12	256 516,49	0,00	256 516,49	59 530,63
21561110	Matériel roulant	0,00	13 848,94	0,00	13 848,94	0,00
21578110	Autre matériel technique	0,00	1 224,00	0,00	1 224,00	0,00
2158110	Autres installations, matériel et outillage techniques	0,00	5 673,67	0,00	5 673,67	0,00
21828110	Autres matériels de transport	0,00	14 946,09	9 690,10	5 255,99	0,00
21848110	Autres matériels de bureau et mobiliers	0,00	10 862,00	0,00	10 862,00	0,00
2188110	Autres	0,00	14 792,61	2 687,89	12 104,72	0,00
total opération n° 110	Opération d'équipement n° 110	58 616,80	61 347,31	12 377,99	48 969,32	9 647,48
2051111	Concessions et droits similaires	0,00	187,68	0,00	187,68	0,00
21838111	Autre matériel informatique	0,00	15 706,54	0,00	15 706,54	0,00
2185111	Matériel de téléphonie	0,00	559,40	0,00	559,40	0,00
2188111	Autres	0,00	978,34	0,00	978,34	0,00
total opération n° 111	Opération d'équipement n° 111	23 033,00	17 431,96	0,00	17 431,96	5 601,04
21831112	Matériel informatique scolaire	0,00	3 652,89	0,00	3 652,89	0,00

II - EXÉCUTION BUDGÉTAIRE	II
Dépenses d'investissement - Vue détaillée	B1

Chapitre / Article	Intitulé	Prévisions (a)	Émissions (b)	Annulations (c)	Réalisations nettes (d=b-c)	Solde prévisions / réalisations (a-d)
total opération n° 112	Opération d'équipement n° 112	7 530,00	3 652,89	0,00	3 652,89	3 877,11
215741113	Installations, matériel et outillage des cantines scolaires	0,00	7 430,88	0,00	7 430,88	0,00
21841113	Matériel de bureau et mobilier scolaires	0,00	25 789,87	0,00	25 789,87	0,00
2188113	Autres	0,00	39 034,29	0,00	39 034,29	0,00
total opération n° 113	Opération d'équipement n° 113	74 350,00	72 255,04	0,00	72 255,04	2 094,96
2158114	Autres installations, matériel et outillage techniques	0,00	5 515,20	0,00	5 515,20	0,00
21848114	Autres matériels de bureau et mobiliers	0,00	10 543,92	0,00	10 543,92	0,00
2188114	Autres	0,00	4 978,90	0,00	4 978,90	0,00
total opération n° 114	Opération d'équipement n° 114	42 300,00	21 038,02	0,00	21 038,02	21 261,98
Total des dépenses d'équipement		4 252 760,00	3 292 341,26	12 377,99	3 279 963,27	972 796,73
total chapitre 10	Dotations, fonds divers et réserves	10 000,00	0,00	0,00	0,00	10 000,00
total chapitre 13	Subventions d'investissement	15 800,00	0,00	0,00	0,00	15 800,00
1641	Emprunts en euros	0,00	521 448,07	0,00	521 448,07	0,00
165	Dépôts et cautionnements reçus	0,00	233,16	0,00	233,16	0,00
16818	Autres prêteurs	0,00	3 231,00	0,00	3 231,00	0,00
total chapitre 16	Emprunts et dettes assimilées (sauf 1688 non budgétaire)	525 000,00	524 912,23	0,00	524 912,23	87,77
total chapitre 18	Compte de liaison : affectation (budgets annexes - régies non personnalisées)	0,00	0,00	0,00	0,00	0,00
total chapitre 26	Participations et créances rattachées à des participations	0,00	0,00	0,00	0,00	0,00
2764	Créances sur des particuliers et autres personnes de droit privé	0,00	125 000,00	0,00	125 000,00	0,00
total chapitre 27	Autres immobilisations financières	125 000,00	125 000,00	0,00	125 000,00	0,00
Total des dépenses financières		675 800,00	649 912,23	0,00	649 912,23	25 887,77

II - EXÉCUTION BUDGÉTAIRE						II
Dépenses d'investissement - Vue détaillée						B1

Chapitre / Article	Intitulé	Prévisions (a)	Émissions (b)	Annulations (c)	Réalisations nettes (d=b-c)	Solde prévisions / réalisations (a-d)
total	Chapitres d'opérations pour compte de tiers	0,00	0,00	0,00	0,00	0,00
Total des dépenses réelles d'investissement		4 928 560,00	3 942 253,49	12 377,99	3 929 875,50	998 684,50
13911	État et établissements nationaux	0,00	1 565,55	0,00	1 565,55	0,00
13912	Régions	0,00	12 601,11	0,00	12 601,11	0,00
13913	Départements	0,00	312,00	0,00	312,00	0,00
13918	Autres	0,00	2 120,38	0,00	2 120,38	0,00
139361	Dotation d'équipement des territoires ruraux	0,00	868,15	0,00	868,15	0,00
2312	Agencements et aménagements de terrains	0,00	22 107,70	0,00	22 107,70	0,00
2313	Constructions	0,00	47 731,27	0,00	47 731,27	0,00
total chapitre 040	Opérations d'ordre de transferts entre sections	97 440,00	87 306,16	0,00	87 306,16	10 133,84
1021	Dotations	0,00	1 491 599,97	0,00	1 491 599,97	0,00
204422	Bâtiments et installations	0,00	67 038,82	0,00	67 038,82	0,00
2313	Constructions	0,00	43 059,60	0,00	43 059,60	0,00
2764	Créances sur des particuliers et autres personnes de droit privé	0,00	1 879 051,00	0,00	1 879 051,00	0,00
total chapitre 041	Opérations patrimoniales	3 490 000,00	3 480 749,39	0,00	3 480 749,39	9 250,61
Total des dépenses d'ordre en investissement		3 587 440,00	3 568 055,55	0,00	3 568 055,55	19 384,45
Total des dépenses d'investissement de l'exercice		8 516 000,00	7 510 309,04	12 377,99	7 497 931,05	1 018 068,95
001 Solde d'exécution de la section d'investissement reporté		0,00	0,00	0,00	0,00	0,00
Total des dépenses de la section d'investissement		8 516 000,00	7 510 309,04	12 377,99	7 497 931,05	1 018 068,95

II - EXÉCUTION BUDGÉTAIRE	II
Recettes d'investissement - Vue détaillée	B2

Chapitre / Article	Intitulé	Prévisions (a)	Émissions (b)	Annulations (c)	Réalisations nettes (d=b-c)	Solde prévisions / réalisations (a-d)
total chapitre 018	RSA	0,00	0,00	0,00	0,00	0,00
1312	Régions	0,00	3 957,54	0,00	3 957,54	0,00
1318	Autres	0,00	2 000,00	0,00	2 000,00	0,00
1321	État et établissements nationaux	0,00	7 000,00	0,00	7 000,00	0,00
1322	Régions	0,00	84 430,03	0,00	84 430,03	0,00
1323	Départements	0,00	159 682,22	0,00	159 682,22	0,00
1345	Amendes de radars automatiques et amendes de police	0,00	105 983,93	0,00	105 983,93	0,00
total chapitre 13	Subventions d'investissement	743 000,00	363 053,72	0,00	363 053,72	379 946,28
total chapitre 16	Emprunts et dettes assimilées	0,00	0,00	0,00	0,00	0,00
total chapitre 20	Immobilisations incorporelles (sauf 204)	0,00	0,00	0,00	0,00	0,00
total chapitre 204	Subventions d'équipement versées	0,00	0,00	0,00	0,00	0,00
total chapitre 21	Immobilisations corporelles	0,00	0,00	0,00	0,00	0,00
total chapitre 22	Immobilisations reçues en affectation	0,00	0,00	0,00	0,00	0,00
total chapitre 23	Immobilisations en cours (sauf 2324)	0,00	0,00	0,00	0,00	0,00
10222	F.C.T.V.A.	0,00	292 505,35	0,00	292 505,35	0,00
10226	Taxe d'aménagement	0,00	53 640,05	0,00	53 640,05	0,00
1068	Excédents de fonctionnement capitalisés	0,00	1 120 000,00	0,00	1 120 000,00	0,00
total chapitre 10	Dotations, fonds divers et réserves	1 364 374,24	1 466 145,40	0,00	1 466 145,40	-101 771,16
total chapitre 18	Compte de liaison : affectation (budgets annexes - régies non personnalisées)	0,00	0,00	0,00	0,00	0,00
total chapitre 26	Participations et créances rattachées à des participations	0,00	0,00	0,00	0,00	0,00
total chapitre 27	Autres immobilisations financières	0,00	0,00	0,00	0,00	0,00
total chapitre 024	Produits des cessions d'immobilisations	-4 700,00	0,00	0,00	0,00	0,00

II - EXÉCUTION BUDGÉTAIRE						II
Recettes d'investissement - Vue détaillée						B2

Chapitre / Article	Intitulé	Prévisions (a)	Émissions (b)	Annulations (c)	Réalisations nettes (d=b-c)	Solde prévisions / réalisations (a-d)
total	Chapitres d'opérations pour compte de tiers	0,00	0,00	0,00	0,00	0,00
Total des recettes réelles d'investissement		2 102 674,24	1 829 199,12	0,00	1 829 199,12	273 475,12
total chapitre 021	Virement de la section de fonctionnement	150 000,00	0,00	0,00	0,00	0,00
192	Plus ou moins-values sur cessions d'immobilisations	0,00	2 400,00	0,00	2 400,00	0,00
2112	Terrains de voirie	0,00	2 300,00	0,00	2 300,00	0,00
2802	Frais d'études, d'élaboration, de modifications et de révisions des documents d'urbanisme	0,00	5 681,92	0,00	5 681,92	0,00
28031	Frais d'études	0,00	157 071,60	0,00	157 071,60	0,00
28033	Frais d'insertion	0,00	5 904,00	0,00	5 904,00	0,00
280422	Bâtiments et installations	0,00	4 169,64	0,00	4 169,64	0,00
2804422	Bâtiments et installations	0,00	646,00	0,00	646,00	0,00
2805	Concessions, brevets, licences, droits et valeurs similaires	0,00	4 553,09	0,00	4 553,09	0,00
28121	Plantations d'arbres et d'arbustes	0,00	2 055,70	0,00	2 055,70	0,00
28128	Autres agencements et aménagements	0,00	49 335,41	0,00	49 335,41	0,00
281321	Immeubles de rapport	0,00	4 877,00	0,00	4 877,00	0,00
281351	Bâtiments publics	0,00	22 842,76	0,00	22 842,76	0,00
28152	Installations de voirie	0,00	29 011,93	0,00	29 011,93	0,00
281561	Matériel roulant	0,00	1 331,00	0,00	1 331,00	0,00
281568	Autre matériel et outillage d'incendie et de défense civile	0,00	30 764,49	0,00	30 764,49	0,00
281572	Matériel technique scolaire	0,00	33,00	0,00	33,00	0,00
2815731	Matériel roulant	0,00	4 375,00	0,00	4 375,00	0,00
2815738	Autre matériel et outillage de voirie	0,00	4 136,00	0,00	4 136,00	0,00
2815741	Installations, matériel et outillage des cantines scolaires	0,00	123,00	0,00	123,00	0,00

II - EXÉCUTION BUDGÉTAIRE	II
Recettes d'investissement - Vue détaillée	B2

Chapitre / Article	Intitulé	Prévisions (a)	Émissions (b)	Annulations (c)	Réalisations nettes (d=b-c)	Solde prévisions / réalisations (a-d)
281578	Autre matériel technique	0,00	150,00	0,00	150,00	0,00
28158	Autres installations, matériel et outillage techniques	0,00	35 095,62	0,00	35 095,62	0,00
281828	Autres matériels de transport	0,00	43 046,30	0,00	43 046,30	0,00
281831	Matériel informatique scolaire	0,00	32 923,84	0,00	32 923,84	0,00
281838	Autre matériel informatique	0,00	47 186,26	0,00	47 186,26	0,00
281841	Matériel de bureau et mobilier scolaires	0,00	9 511,99	0,00	9 511,99	0,00
281848	Autres matériels de bureau et mobiliers	0,00	15 186,22	0,00	15 186,22	0,00
28185	Matériel de téléphonie	0,00	696,64	0,00	696,64	0,00
28188	Autres	0,00	52 791,68	0,00	52 791,68	0,00
total chapitre 040	Opérations d'ordre de transferts entre sections	602 700,00	568 200,09	0,00	568 200,09	34 499,91
1021	Dotations	0,00	332 727,75	0,00	332 727,75	0,00
2111	Terrains nus	0,00	1 287 917,86	0,00	1 287 917,86	0,00
2112	Terrains de voirie	0,00	73 501,12	0,00	73 501,12	0,00
2115	Terrains bâtis	0,00	62 368,10	0,00	62 368,10	0,00
2128	Autres agencements et aménagements	0,00	63 181,22	0,00	63 181,22	0,00
21318	Autres bâtiments publics	0,00	220 775,77	0,00	220 775,77	0,00
21351	Bâtiments publics	0,00	3 857,60	0,00	3 857,60	0,00
2138	Autres constructions	0,00	1 377 912,71	0,00	1 377 912,71	0,00
2151	Réseaux de voirie	0,00	14 175,45	0,00	14 175,45	0,00
21534	Réseaux d'électrification	0,00	1 272,21	0,00	1 272,21	0,00
238	Avances versées sur commandes d'immobilisations corporelles	0,00	43 059,60	0,00	43 059,60	0,00
total chapitre 041	Opérations patrimoniales	3 490 000,00	3 480 749,39	0,00	3 480 749,39	9 250,61
Total des recettes d'ordre en investissement		4 242 700,00	4 048 949,48	0,00	4 048 949,48	193 750,52

II - EXÉCUTION BUDGÉTAIRE	II
Recettes d'investissement - Vue détaillée	B2

Chapitre / Article	Intitulé	Prévisions (a)	Émissions (b)	Annulations (c)	Réalizations nettes (d=b-c)	Solde prévisions / réalisations (a-d)
Total des recettes d'investissement de l'exercice		6 345 374,24	5 878 148,60	0,00	5 878 148,60	467 225,64
001 Solde d'exécution de la section d'investissement reporté		2 170 625,76	0,00	0,00	0,00	0,00
Total des recettes de la section d'investissement		8 516 000,00	5 878 148,60	0,00	5 878 148,60	2 637 851,40

II – EXECUTION BUDGETAIRE	II
OPERATIONS D'EQUIPEMENT – DETAIL DES CHAPITRES ET ARTICLES	C1

OPERATIONS D'EQUIPEMENT N° : 101(1)
LIBELLE : PROGRAMMES DE VOIRIE/SECURITE ROUTIERE ET URBAINE

Chap./ art. (2)	Libellé	Eléments afférents à l'exercice				Pour mémoire
		Prévisions (a)	Réalisations Mandats émis (b)	Taux de réalisation (b/a)	Restes à réaliser au 31/12 (3)	Cumul des réalisations (4)
DEPENSES		1 010 683,82	A 827 120,31	81,84	110 692,19	B 4 207 311,13
Total chapitre 20	Immobilisations incorporelles (sauf 204)	20 800,00	5 673,60	27,28	7 536,00	26 363,19
2031	Frais d'études	19 000,00	3 945,60		7 536,00	23 309,86
2033	Frais d'insertion	1 800,00	1 728,00		0,00	3 053,33
Total chapitre 204	Subventions d'équipement versées	0,00	0,00	0,00	0,00	0,00
Total chapitre 21	Immobilisations corporelles	989 883,82	821 446,71	82,98	103 156,19	2 207 618,17
2128	Autres agencements et aménagements	0,00	0,00		0,00	249 656,40
2151	Réseaux de voirie	905 883,82	772 924,49		72 924,06	1 733 793,89
2152	Installations de voirie	35 400,00	35 181,82		108,00	183 317,63
21538	Autres réseaux	8 600,00	8 514,00		0,00	8 514,00
21568	Autre matériel, outillage incendie	27 000,00	4 826,40		21 212,40	31 749,45
21578	Autre matériel technique	0,00	0,00		8 911,73	0,00
2158	Autres inst.,matériel,outil. techniques	13 000,00	0,00		0,00	0,00
21848	Autres matériels de bureau et mobiliers	0,00	0,00		0,00	586,80
Total chapitre 22	Immobilisations reçues en affectation	0,00	0,00	0,00	0,00	0,00
Total chapitre 23	Immobilisations en cours	0,00	0,00	0,00	0,00	1 973 329,77
2312	Agencements et aménagements de terrains	0,00	0,00		0,00	405 938,76
2315	Install., matériel et outill. technique	0,00	0,00		0,00	1 546 524,85
238	Avances commandes immo corporelles	0,00	0,00		0,00	20 866,16

		Eléments afférents à l'exercice				Pour mémoire
Recettes (répartition) (pour information)	Libellé	Prévisions (a)	Réalisations Titres émis (b)	Taux de réalisation (b/a)	Restes à réaliser au 31/12 (3)	Cumul des réalisations (4)
TOTAL RECETTES AFFECTEES (5)		0,00	0,00	0,00	0,00	0,00
Total chapitre 13	Subventions d'investissement (reçues) (sauf le 138)	0,00	0,00	0,00	0,00	0,00
Total chapitre 16	Emprunts et dettes assimilées (6)	0,00	0,00	0,00	0,00	0,00
Total chapitre 20	Immobilisations incorporelles (sauf 204)	0,00	0,00	0,00	0,00	0,00
Total chapitre 204	Subventions d'équipement versées	0,00	0,00	0,00	0,00	0,00
Total chapitre 21	Immobilisations corporelles	0,00	0,00	0,00	0,00	0,00
Total chapitre 22	Immobilisations reçues en affectation	0,00	0,00	0,00	0,00	0,00
Total chapitre 23	Immobilisations en cours	0,00	0,00	0,00	0,00	0,00

Solde du financement (7)	Pour l'exercice		En cumulé	
Recettes – Dépenses	C - A	-827 120,31	D - B	-4 207 311,13

(1) Ouvrir une page par chapitre d'opération.

(2) Détailler les articles utilisés conformément au plan de comptes.

(3) Dépenses engagées non mandatées ou recettes justifiées non titrées.

(4) Réalisations antérieures + réalisations de l'exercice.

(5) Exceptionnellement, les comptes 20, 204, 21, 22 et 23 sont en recettes réelles en cas de réduction ou d'annulation de mandats donnant lieu à reversement.

(6) Sauf 165, 166 et 16449.

(7) Indiquer le signe algébrique.

II – EXECUTION BUDGETAIRE	II
OPERATIONS D'EQUIPEMENT – DETAIL DES CHAPITRES ET ARTICLES	C1

OPERATIONS D'EQUIPEMENT N° : 102(1)
LIBELLE : TRAVAUX PERFORMANCE ENERGETIQUE ET DEV DURABLE

Chap./ art. (2)	Libellé	Eléments afférents à l'exercice				Pour mémoire
		Prévisions (a)	Réalisations Mandats émis (b)	Taux de réalisation (b/a)	Restes à réaliser au 31/12 (3)	Cumul des réalisations (4)
DEPENSES		252 110,64	A 126 406,52	50,14	20 809,99	B 1 549 062,52
Total chapitre 20	Immobilisations incorporelles (sauf 204)	7 000,00	6 630,00	94,71	0,00	6 630,00
2031	Frais d'études	7 000,00	6 630,00		0,00	6 630,00
Total chapitre 204	Subventions d'équipement versées	0,00	0,00	0,00	0,00	0,00
Total chapitre 21	Immobilisations corporelles	234 928,24	113 506,23	48,32	16 949,88	1 440 649,10
21311	Bâtiments administratifs	0,00	0,00		0,00	17 558,28
21312	Bâtiments scolaires	48 690,56	42 227,27		6 316,80	634 378,27
21314	Bâtiments culturels et sportifs	5 500,00	0,00		0,00	345 865,83
21318	Autres bâtiments publics	156 937,68	47 560,65		10 633,08	419 128,41
21351	Bâtiments publics	23 800,00	23 718,31		0,00	23 718,31
Total chapitre 22	Immobilisations reçues en affectation	0,00	0,00	0,00	0,00	0,00
Total chapitre 23	Immobilisations en cours	10 182,40	6 270,29	61,58	3 860,11	101 783,42
2313	Constructions	10 182,40	6 270,29		3 860,11	101 783,42

		Eléments afférents à l'exercice				Pour mémoire
Recettes (répartition) (pour information)	Libellé	Prévisions (a)	Réalisations Titres émis (b)	Taux de réalisation (b/a)	Restes à réaliser au 31/12 (3)	Cumul des réalisations (4)
TOTAL RECETTES AFFECTEES (5)		0,00	0,00	0,00	0,00	0,00
Total chapitre 13	Subventions d'investissement (reçues) (sauf le 138)	0,00	0,00	0,00	0,00	0,00
Total chapitre 16	Emprunts et dettes assimilées (6)	0,00	0,00	0,00	0,00	0,00
Total chapitre 20	Immobilisations incorporelles (sauf 204)	0,00	0,00	0,00	0,00	0,00
Total chapitre 204	Subventions d'équipement versées	0,00	0,00	0,00	0,00	0,00
Total chapitre 21	Immobilisations corporelles	0,00	0,00	0,00	0,00	0,00
Total chapitre 22	Immobilisations reçues en affectation	0,00	0,00	0,00	0,00	0,00
Total chapitre 23	Immobilisations en cours	0,00	0,00	0,00	0,00	0,00

Solde du financement (7)	Pour l'exercice		En cumulé	
Recettes – Dépenses	C - A	-126 406,52	D - B	-1 549 062,52

(1) Ouvrir une page par chapitre d'opération.

(2) Détailler les articles utilisés conformément au plan de comptes.

(3) Dépenses engagées non mandatées ou recettes justifiées non titrées.

(4) Réalisations antérieures + réalisations de l'exercice.

(5) Exceptionnellement, les comptes 20, 204, 21, 22 et 23 sont en recettes réelles en cas de réduction ou d'annulation de mandats donnant lieu à reversement.

(6) Sauf 165, 166 et 16449.

(7) Indiquer le signe algébrique.

II – EXECUTION BUDGETAIRE	II
OPERATIONS D'EQUIPEMENT – DETAIL DES CHAPITRES ET ARTICLES	C1

OPERATIONS D'EQUIPEMENT N° : 103(1)
LIBELLE : RESERVES FONCIERES

Chap./ art. (2)	Libellé	Eléments afférents à l'exercice				Pour mémoire
		Prévisions (a)	Réalisations Mandats émis (b)	Taux de réalisation (b/a)	Restes à réaliser au 31/12 (3)	Cumul des réalisations (4)
DEPENSES		15 032,39	3 132,39	20,84	0,00	176 369,07
Total chapitre 20	Immobilisations incorporelles (sauf 204)	0,00	0,00	0,00	0,00	0,00
Total chapitre 204	Subventions d'équipement versées	0,00	0,00	0,00	0,00	0,00
Total chapitre 21	Immobilisations corporelles	15 032,39	3 132,39	20,84	0,00	176 369,07
2111	Terrains nus	12 832,39	3 132,39		0,00	172 661,35
2112	Terrains de voirie	2 200,00	0,00		0,00	3 707,72
Total chapitre 22	Immobilisations reçues en affectation	0,00	0,00	0,00	0,00	0,00
Total chapitre 23	Immobilisations en cours	0,00	0,00	0,00	0,00	0,00

		Eléments afférents à l'exercice				Pour mémoire
Recettes (répartition) (pour information)	Libellé	Prévisions (a)	Réalisations Titres émis (b)	Taux de réalisation (b/a)	Restes à réaliser au 31/12 (3)	Cumul des réalisations (4)
TOTAL RECETTES AFFECTEES (5)		0,00	0,00	0,00	0,00	0,00
Total chapitre 13	Subventions d'investissement (reçues) (sauf le 138)	0,00	0,00	0,00	0,00	0,00
Total chapitre 16	Emprunts et dettes assimilées (6)	0,00	0,00	0,00	0,00	0,00
Total chapitre 20	Immobilisations incorporelles (sauf 204)	0,00	0,00	0,00	0,00	0,00
Total chapitre 204	Subventions d'équipement versées	0,00	0,00	0,00	0,00	0,00
Total chapitre 21	Immobilisations corporelles	0,00	0,00	0,00	0,00	0,00
Total chapitre 22	Immobilisations reçues en affectation	0,00	0,00	0,00	0,00	0,00
Total chapitre 23	Immobilisations en cours	0,00	0,00	0,00	0,00	0,00

Solde du financement (7)	Pour l'exercice		En cumulé	
Recettes – Dépenses	C - A	-3 132,39	D - B	-176 369,07

(1) Ouvrir une page par chapitre d'opération.

(2) Détailler les articles utilisés conformément au plan de comptes.

(3) Dépenses engagées non mandatées ou recettes justifiées non titrées.

(4) Réalisations antérieures + réalisations de l'exercice.

(5) Exceptionnellement, les comptes 20, 204, 21, 22 et 23 sont en recettes réelles en cas de réduction ou d'annulation de mandats donnant lieu à reversement.

(6) Sauf 165, 166 et 16449.

(7) Indiquer le signe algébrique.

II – EXECUTION BUDGETAIRE	II
OPERATIONS D'EQUIPEMENT – DETAIL DES CHAPITRES ET ARTICLES	C1

OPERATIONS D'EQUIPEMENT N° : 104(1)
LIBELLE : PROGRAMMES PLURIANNUELS D ACCESSIBILITE

		Eléments afférents à l'exercice				Pour mémoire
Chap./ art. (2)	Libellé	Prévisions (a)	Réalizations Mandats émis (b)	Taux de réalisation (b/a)	Restes à réaliser au 31/12 (3)	Cumul des réalisations (4)
DEPENSES		85 000,00	A 71 362,79	83,96	0,00	B 192 866,39
Total chapitre 20	Immobilisations incorporelles (sauf 204)	0,00	0,00	0,00	0,00	39 204,00
2031	Frais d'études	0,00	0,00		0,00	39 204,00
Total chapitre 204	Subventions d'équipement versées	0,00	0,00	0,00	0,00	0,00
Total chapitre 21	Immobilisations corporelles	82 100,00	71 362,79	86,92	0,00	121 480,79
21311	Bâtiments administratifs	0,00	0,00		0,00	1 656,00
21314	Bâtiments culturels et sportifs	9 800,00	9 798,35		0,00	9 798,35
21318	Autres bâtiments publics	10 200,00	0,00		0,00	1 656,00
2151	Réseaux de voirie	62 100,00	61 564,44		0,00	108 370,44
Total chapitre 22	Immobilisations reçues en affectation	0,00	0,00	0,00	0,00	0,00
Total chapitre 23	Immobilisations en cours	2 900,00	0,00	0,00	0,00	32 181,60
2313	Constructions	2 900,00	0,00		0,00	32 181,60

		Eléments afférents à l'exercice				Pour mémoire
Recettes (répartition) (pour information)	Libellé	Prévisions (a)	Réalisations Titres émis (b)	Taux de réalisation (b/a)	Restes à réaliser au 31/12 (3)	Cumul des réalisations (4)
TOTAL RECETTES AFFECTEES (5)		0,00	0,00	0,00	0,00	0,00
Total chapitre 13	Subventions d'investissement (reçues) (sauf le 138)	0,00	0,00	0,00	0,00	0,00
Total chapitre 16	Emprunts et dettes assimilées (6)	0,00	0,00	0,00	0,00	0,00
Total chapitre 20	Immobilisations incorporelles (sauf 204)	0,00	0,00	0,00	0,00	0,00
Total chapitre 204	Subventions d'équipement versées	0,00	0,00	0,00	0,00	0,00
Total chapitre 21	Immobilisations corporelles	0,00	0,00	0,00	0,00	0,00
Total chapitre 22	Immobilisations reçues en affectation	0,00	0,00	0,00	0,00	0,00
Total chapitre 23	Immobilisations en cours	0,00	0,00	0,00	0,00	0,00

Solde du financement (7)	Pour l'exercice		En cumulé	
Recettes – Dépenses	C - A	-71 362,79	D - B	-192 866,39

(1) Ouvrir une page par chapitre d'opération.

(2) Détailler les articles utilisés conformément au plan de comptes.

(3) Dépenses engagées non mandatées ou recettes justifiées non titrées.

(4) Réalisations antérieures + réalisations de l'exercice.

(5) Exceptionnellement, les comptes 20, 204, 21, 22 et 23 sont en recettes réelles en cas de réduction ou d'annulation de mandats donnant lieu à reversement.

(6) Sauf 165, 166 et 16449.

(7) Indiquer le signe algébrique.

II – EXECUTION BUDGETAIRE	II
OPERATIONS D'EQUIPEMENT – DETAIL DES CHAPITRES ET ARTICLES	C1

OPERATIONS D'EQUIPEMENT N° : 105(1)
LIBELLE : AMENAGEMENT DES EQUIPEMENTS SCOLAIRES

Chap./ art. (2)	Libellé	Eléments afférents à l'exercice				Pour mémoire
		Prévisions (a)	Réalisations Mandats émis (b)	Taux de réalisation (b/a)	Restes à réaliser au 31/12 (3)	Cumul des réalisations (4)
DEPENSES		195 480,00	60 026,76	30,71	9 752,40	1 094 408,99
Total chapitre 20	Immobilisations incorporelles (sauf 204)	42 680,00	34 312,00	80,39	0,00	93 955,20
2031	Frais d'études	41 680,00	33 340,00		0,00	92 983,20
2033	Frais d'insertion	1 000,00	972,00		0,00	972,00
Total chapitre 204	Subventions d'équipement versées	0,00	0,00	0,00	0,00	0,00
Total chapitre 21	Immobilisations corporelles	142 800,00	25 120,16	17,59	7 971,00	670 160,93
2121	Plantations d'arbres et d'arbustes	2 760,00	2 760,00		0,00	2 760,00
21312	Bâtiments scolaires	90 240,00	17 299,36		7 971,00	530 268,38
21351	Bâtiments publics	0,00	0,00		0,00	99 088,08
2151	Réseaux de voirie	0,00	0,00		0,00	3 630,00
21572	Matériel technique scolaire	5 000,00	4 780,80		0,00	4 780,80
2158	Autres inst.,matériel,outil. techniques	5 000,00	0,00		0,00	24 392,04
21841	Matériel de bureau et mobilier scolaire	300,00	280,00		0,00	1 997,20
2188	Autres immobilisations corporelles	39 500,00	0,00		0,00	3 244,43
Total chapitre 22	Immobilisations reçues en affectation	0,00	0,00	0,00	0,00	0,00
Total chapitre 23	Immobilisations en cours	10 000,00	594,60	5,95	1 781,40	330 292,86
2313	Constructions	10 000,00	594,60		1 781,40	330 292,86

		Eléments afférents à l'exercice				Pour mémoire
Recettes (répartition) (pour information)	Libellé	Prévisions (a)	Réalisations Titres émis (b)	Taux de réalisation (b/a)	Restes à réaliser au 31/12 (3)	Cumul des réalisations (4)
TOTAL RECETTES AFFECTEES (5)		0,00	0,00	0,00	0,00	0,00
Total chapitre 13	Subventions d'investissement (reçues) (sauf le 138)	0,00	0,00	0,00	0,00	0,00
Total chapitre 16	Emprunts et dettes assimilées (6)	0,00	0,00	0,00	0,00	0,00
Total chapitre 20	Immobilisations incorporelles (sauf 204)	0,00	0,00	0,00	0,00	0,00
Total chapitre 204	Subventions d'équipement versées	0,00	0,00	0,00	0,00	0,00
Total chapitre 21	Immobilisations corporelles	0,00	0,00	0,00	0,00	0,00
Total chapitre 22	Immobilisations reçues en affectation	0,00	0,00	0,00	0,00	0,00
Total chapitre 23	Immobilisations en cours	0,00	0,00	0,00	0,00	0,00

Solde du financement (7)	Pour l'exercice		En cumulé	
Recettes – Dépenses	C - A	-60 026,76	D - B	-1 094 408,99

(1) Ouvrir une page par chapitre d'opération.

(2) Détailler les articles utilisés conformément au plan de comptes.

(3) Dépenses engagées non mandatées ou recettes justifiées non titrées.

(4) Réalisations antérieures + réalisations de l'exercice.

(5) Exceptionnellement, les comptes 20, 204, 21, 22 et 23 sont en recettes réelles en cas de réduction ou d'annulation de mandats donnant lieu à reversement.

(6) Sauf 165, 166 et 16449.

(7) Indiquer le signe algébrique.

II – EXECUTION BUDGETAIRE	II
OPERATIONS D'EQUIPEMENT – DETAIL DES CHAPITRES ET ARTICLES	C1

OPERATIONS D'EQUIPEMENT N° : 106(1)
LIBELLE : AMENAGEMENT EQUIPEMENTS SPORTIFS/CULTURELS/LOISIRS

		Eléments afférents à l'exercice				Pour mémoire
Chap./ art. (2)	Libellé	Prévisions (a)	Réalizations Mandats émis (b)	Taux de réalisation (b/a)	Restes à réaliser au 31/12 (3)	Cumul des réalisations (4)
DEPENSES		1 813 368,32	1 594 117,57	87,91	123 396,20	2 660 078,93
Total chapitre 20	Immobilisations incorporelles (sauf 204)	152 808,66	114 356,40	74,84	31 312,20	688 269,20
2031	Frais d'études	152 808,66	114 356,40		31 312,20	685 461,20
2033	Frais d'insertion	0,00	0,00		0,00	2 808,00
Total chapitre 204	Subventions d'équipement versées	0,00	0,00	0,00	0,00	0,00
Total chapitre 21	Immobilisations corporelles	367 859,90	229 931,54	62,51	49 696,68	652 479,65
2128	Autres agencements et aménagements	7 500,00	7 468,80		0,00	7 468,80
21314	Bâtiments culturels et sportifs	318 909,90	205 265,96		49 008,54	454 474,54
21318	Autres bâtiments publics	20 700,00	867,00		0,00	867,00
21351	Bâtiments publics	0,00	0,00		0,00	48 711,11
2138	Autres constructions	0,00	0,00		0,00	91 296,09
21538	Autres réseaux	0,00	0,00		0,00	18 523,00
21568	Autre matériel, outillage incendie	8 500,00	7 789,58		688,14	8 602,10
215741	Inst., mat., outill. cantines scolaires	5 250,00	1 582,80		0,00	1 582,80
2158	Autres inst.,matériel,outill. techniques	0,00	0,00		0,00	5 018,40
21848	Autres matériels de bureau et mobiliers	0,00	0,00		0,00	5 053,20
2188	Autres immobilisations corporelles	7 000,00	6 957,40		0,00	10 882,61
Total chapitre 22	Immobilisations reçues en affectation	0,00	0,00	0,00	0,00	0,00
Total chapitre 23	Immobilisations en cours	1 292 699,76	1 249 829,63	96,68	42 387,32	1 319 330,08
2312	Agencements et aménagements de terrains	0,00	0,00		0,00	498,00
2313	Constructions	1 249 599,76	1 206 770,03		42 387,32	1 214 757,43
2315	Install., matériel et outill. technique	0,00	0,00		0,00	61 015,05
238	Avances commandes immo corporelles	43 100,00	43 059,60		0,00	43 059,60

		Eléments afférents à l'exercice				Pour mémoire
Recettes (répartition) (pour information)	Libellé	Prévisions (a)	Réalisations Titres émis (b)	Taux de réalisation (b/a)	Restes à réaliser au 31/12 (3)	Cumul des réalisations (4)
TOTAL RECETTES AFFECTEES (5)		0,00	0,00	0,00	0,00	0,00
Total chapitre 13	Subventions d'investissement (reçues) (sauf le 138)	0,00	0,00	0,00	0,00	0,00
Total chapitre 16	Emprunts et dettes assimilées (6)	0,00	0,00	0,00	0,00	0,00
Total chapitre 20	Immobilisations incorporelles (sauf 204)	0,00	0,00	0,00	0,00	0,00
Total chapitre 204	Subventions d'équipement versées	0,00	0,00	0,00	0,00	0,00
Total chapitre 21	Immobilisations corporelles	0,00	0,00	0,00	0,00	0,00
Total chapitre 22	Immobilisations reçues en affectation	0,00	0,00	0,00	0,00	0,00
Total chapitre 23	Immobilisations en cours	0,00	0,00	0,00	0,00	0,00

Solde du financement (7)	Pour l'exercice		En cumulé	
Recettes – Dépenses	C - A	-1 594 117,57	D - B	-2 660 078,93

(1) Ouvrir une page par chapitre d'opération.

(2) Détailler les articles utilisés conformément au plan de comptes.

(3) Dépenses engagées non mandatées ou recettes justifiées non titrées.

(4) Réalisations antérieures + réalisations de l'exercice.

(5) Exceptionnellement, les comptes 20, 204, 21, 22 et 23 sont en recettes réelles en cas de réduction ou d'annulation de mandats donnant lieu à reversement.

(6) Sauf 165, 166 et 16449.

(7) Indiquer le signe algébrique.

II – EXECUTION BUDGETAIRE	II
OPERATIONS D'EQUIPEMENT – DETAIL DES CHAPITRES ET ARTICLES	C1

OPERATIONS D'EQUIPEMENT N° : 107(1)
LIBELLE : AMENAGEMENT AUTRES BATIMENTS COMMUNAUX

Chap./ art. (2)	Libellé	Eléments afférents à l'exercice				Pour mémoire
		Prévisions (a)	Réalisations Mandats émis (b)	Taux de réalisation (b/a)	Restes à réaliser au 31/12 (3)	Cumul des réalisations (4)
DEPENSES		113 391,41	A 77 979,50	68,77	0,00	B 928 546,76
Total chapitre 20	Immobilisations incorporelles (sauf 204)	10 000,00	2 928,00	29,28	0,00	24 048,00
2031	Frais d'études	10 000,00	2 928,00		0,00	24 048,00
Total chapitre 204	Subventions d'équipement versées	0,00	0,00	0,00	0,00	0,00
Total chapitre 21	Immobilisations corporelles	43 391,41	15 997,23	36,87	0,00	729 500,33
21311	Bâtiments administratifs	19 391,41	11 391,41		0,00	265 871,16
21318	Autres bâtiments publics	20 000,00	2 352,00		0,00	135 065,66
21351	Bâtiments publics	0,00	0,00		0,00	88 696,94
2138	Autres constructions	0,00	0,00		0,00	171 193,02
21533	Réseaux câblés	0,00	0,00		0,00	1 800,00
21568	Autre matériel, outillage incendie	4 000,00	2 253,82		0,00	52 416,00
2158	Autres inst.,matériel,outil. techniques	0,00	0,00		0,00	3 539,21
2188	Autres immobilisations corporelles	0,00	0,00		0,00	10 918,34
Total chapitre 22	Immobilisations reçues en affectation	0,00	0,00	0,00	0,00	0,00
Total chapitre 23	Immobilisations en cours	60 000,00	59 054,27	98,42	0,00	174 998,43
2313	Constructions	60 000,00	59 054,27		0,00	174 998,43

		Eléments afférents à l'exercice				Pour mémoire
Recettes (répartition) (pour information)	Libellé	Prévisions (a)	Réalisations Titres émis (b)	Taux de réalisation (b/a)	Restes à réaliser au 31/12 (3)	Cumul des réalisations (4)
TOTAL RECETTES AFFECTEES (5)		0,00	0,00	0,00	0,00	1 878,00
Total chapitre 13	Subventions d'investissement (reçues) (sauf le 138)	0,00	0,00	0,00	0,00	0,00
Total chapitre 16	Emprunts et dettes assimilées (6)	0,00	0,00	0,00	0,00	0,00
Total chapitre 20	Immobilisations incorporelles (sauf 204)	0,00	0,00	0,00	0,00	0,00
Total chapitre 204	Subventions d'équipement versées	0,00	0,00	0,00	0,00	0,00
Total chapitre 21	Immobilisations corporelles	0,00	0,00	0,00	0,00	0,00
Total chapitre 22	Immobilisations reçues en affectation	0,00	0,00	0,00	0,00	0,00
Total chapitre 23	Immobilisations en cours	0,00	0,00	0,00	0,00	1 878,00
2313	Constructions	0,00	0,00		0,00	1 878,00

Solde du financement (7)	Pour l'exercice		En cumulé
Recettes – Dépenses	C - A	-77 979,50	D - B -926 668,76

(1) Ouvrir une page par chapitre d'opération.

(2) Détailler les articles utilisés conformément au plan de comptes.

(3) Dépenses engagées non mandatées ou recettes justifiées non titrées.

(4) Réalisations antérieures + réalisations de l'exercice.

(5) Exceptionnellement, les comptes 20, 204, 21, 22 et 23 sont en recettes réelles en cas de réduction ou d'annulation de mandats donnant lieu à reversement.

(6) Sauf 165, 166 et 16449.

(7) Indiquer le signe algébrique.

II – EXECUTION BUDGETAIRE	II
OPERATIONS D'EQUIPEMENT – DETAIL DES CHAPITRES ET ARTICLES	C1

OPERATIONS D'EQUIPEMENT N° : 108(1)
LIBELLE : AMENAGEMENT URBAIN TOURISTIQUE ET D'ENVIRONNEMENT

		Eléments afférents à l'exercice				Pour mémoire
Chap./ art. (2)	Libellé	Prévisions (a)	Réalizations Mandats émis (b)	Taux de réalisation (b/a)	Restes à réaliser au 31/12 (3)	Cumul des réalisations (4)
DEPENSES		120 606,50	A 53 461,68	44,33	18 922,74	B 582 058,76
Total chapitre 20	Immobilisations incorporelles (sauf 204)	0,00	0,00	0,00	0,00	0,00
Total chapitre 204	Subventions d'équipement versées	0,00	0,00	0,00	0,00	0,00
Total chapitre 21	Immobilisations corporelles	55 411,92	12 655,98	22,84	625,12	266 110,14
2121	Plantations d'arbres et d'arbustes	0,00	0,00		0,00	5 676,23
2128	Autres agencements et aménagements	0,00	0,00		0,00	51 667,20
21316	Equipements du cimetière	20 000,00	0,00		0,00	87 439,68
21318	Autres bâtiments publics	5 411,92	5 211,92		0,00	5 211,92
2138	Autres constructions	0,00	0,00		0,00	1 227,60
2152	Installations de voirie	10 000,00	6 106,80		0,00	113 550,25
21568	Autre matériel, outillage incendie	2 000,00	1 337,26		625,12	1 337,26
2158	Autres inst., matériel, outill. techniques	18 000,00	0,00		0,00	0,00
Total chapitre 22	Immobilisations reçues en affectation	0,00	0,00	0,00	0,00	0,00
Total chapitre 23	Immobilisations en cours	65 194,58	40 805,70	62,59	18 297,62	315 948,62
2312	Agencements et aménagements de terrains	0,00	0,00		0,00	47 209,94
2313	Constructions	65 194,58	40 805,70		18 297,62	137 345,80
2315	Install., matériel et outill. technique	0,00	0,00		0,00	131 392,88

		Eléments afférents à l'exercice				Pour mémoire
Recettes (répartition) (pour information)	Libellé	Prévisions (a)	Réalisations Titres émis (b)	Taux de réalisation (b/a)	Restes à réaliser au 31/12 (3)	Cumul des réalisations (4)
TOTAL RECETTES AFFECTEES (5)		0,00	0,00	0,00	0,00	0,00
Total chapitre 13	Subventions d'investissement (reçues) (sauf le 138)	0,00	0,00	0,00	0,00	0,00
Total chapitre 16	Emprunts et dettes assimilées (6)	0,00	0,00	0,00	0,00	0,00
Total chapitre 20	Immobilisations incorporelles (sauf 204)	0,00	0,00	0,00	0,00	0,00
Total chapitre 204	Subventions d'équipement versées	0,00	0,00	0,00	0,00	0,00
Total chapitre 21	Immobilisations corporelles	0,00	0,00	0,00	0,00	0,00
Total chapitre 22	Immobilisations reçues en affectation	0,00	0,00	0,00	0,00	0,00
Total chapitre 23	Immobilisations en cours	0,00	0,00	0,00	0,00	0,00

Solde du financement (7)	Pour l'exercice		En cumulé	
Recettes – Dépenses	C - A	-53 461,68	D - B	-582 058,76

(1) Ouvrir une page par chapitre d'opération.

(2) Détailler les articles utilisés conformément au plan de comptes.

(3) Dépenses engagées non mandatées ou recettes justifiées non titrées.

(4) Réalisations antérieures + réalisations de l'exercice.

(5) Exceptionnellement, les comptes 20, 204, 21, 22 et 23 sont en recettes réelles en cas de réduction ou d'annulation de mandats donnant lieu à reversement.

(6) Sauf 165, 166 et 16449.

(7) Indiquer le signe algébrique.

II – EXECUTION BUDGETAIRE	II
OPERATIONS D'EQUIPEMENT – DETAIL DES CHAPITRES ET ARTICLES	C1

OPERATIONS D'EQUIPEMENT N° : 109(1)
LIBELLE : RESEAUX ECLAIRAGE PUBLIC

Chap./ art. (2)	Libellé	Eléments afférents à l'exercice				Pour mémoire
		Prévisions (a)	Réalisations Mandats émis (b)	Taux de réalisation (b/a)	Restes à réaliser au 31/12 (3)	Cumul des réalisations (4)
DEPENSES		316 047,12	A 256 516,49	81,16	7 818,46	B 774 311,18
Total chapitre 20	Immobilisations incorporelles (sauf 204)	0,00	0,00	0,00	0,00	0,00
Total chapitre 204	Subventions d'équipement versées	0,00	0,00	0,00	0,00	0,00
Total chapitre 21	Immobilisations corporelles	316 047,12	256 516,49	81,16	7 818,46	594 999,74
21534	Réseaux d'électrification	187 047,12	131 235,32		4 637,64	469 718,57
21538	Autres réseaux	129 000,00	125 281,17		3 180,82	125 281,17
Total chapitre 22	Immobilisations reçues en affectation	0,00	0,00	0,00	0,00	0,00
Total chapitre 23	Immobilisations en cours	0,00	0,00	0,00	0,00	179 311,44
2315	Install., matériel et outill. technique	0,00	0,00		0,00	179 311,44

		Eléments afférents à l'exercice				Pour mémoire
Recettes (répartition) (pour information)	Libellé	Prévisions (a)	Réalisations Titres émis (b)	Taux de réalisation (b/a)	Restes à réaliser au 31/12 (3)	Cumul des réalisations (4)
TOTAL RECETTES AFFECTEES (5)		0,00	0,00	0,00	0,00	0,00
Total chapitre 13	Subventions d'investissement (reçues) (sauf le 138)	0,00	0,00	0,00	0,00	0,00
Total chapitre 16	Emprunts et dettes assimilées (6)	0,00	0,00	0,00	0,00	0,00
Total chapitre 20	Immobilisations incorporelles (sauf 204)	0,00	0,00	0,00	0,00	0,00
Total chapitre 204	Subventions d'équipement versées	0,00	0,00	0,00	0,00	0,00
Total chapitre 21	Immobilisations corporelles	0,00	0,00	0,00	0,00	0,00
Total chapitre 22	Immobilisations reçues en affectation	0,00	0,00	0,00	0,00	0,00
Total chapitre 23	Immobilisations en cours	0,00	0,00	0,00	0,00	0,00

Solde du financement (7)	Pour l'exercice		En cumulé	
Recettes – Dépenses	C - A	-256 516,49	D - B	-774 311,18

(1) Ouvrir une page par chapitre d'opération.

(2) Détailler les articles utilisés conformément au plan de comptes.

(3) Dépenses engagées non mandatées ou recettes justifiées non titrées.

(4) Réalisations antérieures + réalisations de l'exercice.

(5) Exceptionnellement, les comptes 20, 204, 21, 22 et 23 sont en recettes réelles en cas de réduction ou d'annulation de mandats donnant lieu à reversement.

(6) Sauf 165, 166 et 16449.

(7) Indiquer le signe algébrique.

II – EXECUTION BUDGETAIRE	II
OPERATIONS D'EQUIPEMENT – DETAIL DES CHAPITRES ET ARTICLES	C1

OPERATIONS D'EQUIPEMENT N° : 110(1)
LIBELLE : EQUIPEMENTS ET OUTILLAGES TECHNIQUES

		Eléments afférents à l'exercice				Pour mémoire
Chap./ art. (2)	Libellé	Prévisions (a)	Réalizations Mandats émis (b)	Taux de réalisation (b/a)	Restes à réaliser au 31/12 (3)	Cumul des réalisations (4)
DEPENSES		58 616,80	48 969,32	83,54	0,00	650 825,66
Total chapitre 20	Immobilisations incorporelles (sauf 204)	0,00	0,00	0,00	0,00	0,00
Total chapitre 204	Subventions d'équipement versées	0,00	0,00	0,00	0,00	0,00
Total chapitre 21	Immobilisations corporelles	58 616,80	48 969,32	83,54	0,00	650 825,66
2152	Installations de voirie	0,00	0,00		0,00	55 760,54
21561	Matériel roulant	14 000,00	13 848,94		0,00	13 848,94
21568	Autre matériel, outillage incendie	0,00	0,00		0,00	1 797,94
215731	Matériel roulant	0,00	0,00		0,00	35 000,00
215738	Autre matériel et outillage de voirie	0,00	0,00		0,00	29 681,26
21578	Autre matériel technique	2 000,00	1 224,00		0,00	1 224,00
2158	Autres inst.,matériel,outil. techniques	5 986,80	5 673,67		0,00	107 038,56
21828	Autres matériels de transport	5 350,00	5 255,99		0,00	289 961,12
21848	Autres matériels de bureau et mobiliers	11 000,00	10 862,00		0,00	55 719,31
2188	Autres immobilisations corporelles	20 280,00	12 104,72		0,00	60 793,99
Total chapitre 22	Immobilisations reçues en affectation	0,00	0,00	0,00	0,00	0,00
Total chapitre 23	Immobilisations en cours	0,00	0,00	0,00	0,00	0,00

		Eléments afférents à l'exercice				Pour mémoire
Recettes (répartition) (pour information)	Libellé	Prévisions (a)	Réalisations Titres émis (b)	Taux de réalisation (b/a)	Restes à réaliser au 31/12 (3)	Cumul des réalisations (4)
TOTAL RECETTES AFFECTEES (5)		0,00	0,00	0,00	0,00	6 000,00
Total chapitre 13	Subventions d'investissement (reçues) (sauf le 138)	0,00	0,00	0,00	0,00	6 000,00
1311	Subv. transf. Etat et établ. nationaux	0,00	0,00		0,00	6 000,00
Total chapitre 16	Emprunts et dettes assimilées (6)	0,00	0,00	0,00	0,00	0,00
Total chapitre 20	Immobilisations incorporelles (sauf 204)	0,00	0,00	0,00	0,00	0,00
Total chapitre 204	Subventions d'équipement versées	0,00	0,00	0,00	0,00	0,00
Total chapitre 21	Immobilisations corporelles	0,00	0,00	0,00	0,00	0,00
Total chapitre 22	Immobilisations reçues en affectation	0,00	0,00	0,00	0,00	0,00
Total chapitre 23	Immobilisations en cours	0,00	0,00	0,00	0,00	0,00

Solde du financement (7)	Pour l'exercice		En cumulé	
Recettes – Dépenses	C - A	-48 969,32	D - B	-644 825,66

(1) Ouvrir une page par chapitre d'opération.

(2) Détailler les articles utilisés conformément au plan de comptes.

(3) Dépenses engagées non mandatées ou recettes justifiées non titrées.

(4) Réalisations antérieures + réalisations de l'exercice.

(5) Exceptionnellement, les comptes 20, 204, 21, 22 et 23 sont en recettes réelles en cas de réduction ou d'annulation de mandats donnant lieu à reversement.

(6) Sauf 165, 166 et 16449.

(7) Indiquer le signe algébrique.

II – EXECUTION BUDGETAIRE	II
OPERATIONS D'EQUIPEMENT – DETAIL DES CHAPITRES ET ARTICLES	C1

OPERATIONS D'EQUIPEMENT N° : 111(1)
LIBELLE : LOGICIELS, MATERIELS INFORMATIQUES SCES MUNICIPAUX

Chap./ art. (2)	Libellé	Eléments afférents à l'exercice				Pour mémoire
		Prévisions (a)	Réalizations Mandats émis (b)	Taux de réalisation (b/a)	Restes à réaliser au 31/12 (3)	Cumul des réalisations (4)
DEPENSES		23 033,00	A 17 431,96	75,68	228,00	B 331 270,90
Total chapitre 20	Immobilisations incorporelles (sauf 204)	200,00	187,68	93,84	0,00	96 471,73
2051	Concessions, droits similaires	200,00	187,68		0,00	96 471,73
Total chapitre 204	Subventions d'équipement versées	0,00	0,00	0,00	0,00	0,00
Total chapitre 21	Immobilisations corporelles	22 833,00	17 244,28	75,52	228,00	234 799,17
21838	Autre matériel informatique	21 233,00	15 706,54		228,00	227 986,52
2185	Matériel de téléphonie	600,00	559,40		0,00	4 324,36
2188	Autres immobilisations corporelles	1 000,00	978,34		0,00	2 488,29
Total chapitre 22	Immobilisations reçues en affectation	0,00	0,00	0,00	0,00	0,00
Total chapitre 23	Immobilisations en cours	0,00	0,00	0,00	0,00	0,00

		Eléments afférents à l'exercice				Pour mémoire
Recettes (répartition) (pour information)	Libellé	Prévisions (a)	Réalisations Titres émis (b)	Taux de réalisation (b/a)	Restes à réaliser au 31/12 (3)	Cumul des réalisations (4)
TOTAL RECETTES AFFECTEES (5)		0,00	0,00	0,00	0,00	0,00
Total chapitre 13	Subventions d'investissement (reçues) (sauf le 138)	0,00	0,00	0,00	0,00	0,00
Total chapitre 16	Emprunts et dettes assimilées (6)	0,00	0,00	0,00	0,00	0,00
Total chapitre 20	Immobilisations incorporelles (sauf 204)	0,00	0,00	0,00	0,00	0,00
Total chapitre 204	Subventions d'équipement versées	0,00	0,00	0,00	0,00	0,00
Total chapitre 21	Immobilisations corporelles	0,00	0,00	0,00	0,00	0,00
Total chapitre 22	Immobilisations reçues en affectation	0,00	0,00	0,00	0,00	0,00
Total chapitre 23	Immobilisations en cours	0,00	0,00	0,00	0,00	0,00

Solde du financement (7)	Pour l'exercice		En cumulé	
Recettes – Dépenses	C - A	-17 431,96	D - B	-331 270,90

(1) Ouvrir une page par chapitre d'opération.

(2) Détailler les articles utilisés conformément au plan de comptes.

(3) Dépenses engagées non mandatées ou recettes justifiées non titrées.

(4) Réalisations antérieures + réalisations de l'exercice.

(5) Exceptionnellement, les comptes 20, 204, 21, 22 et 23 sont en recettes réelles en cas de réduction ou d'annulation de mandats donnant lieu à reversement.

(6) Sauf 165, 166 et 16449.

(7) Indiquer le signe algébrique.

II – EXECUTION BUDGETAIRE	II
OPERATIONS D'EQUIPEMENT – DETAIL DES CHAPITRES ET ARTICLES	C1

OPERATIONS D'EQUIPEMENT N° : 112(1)
LIBELLE : LOGICIELS ET MATERIELS INFORMATIQUES DES ECOLES

		Eléments afférents à l'exercice				Pour mémoire
Chap./ art. (2)	Libellé	Prévisions (a)	Réalizations Mandats émis (b)	Taux de réalisation (b/a)	Restes à réaliser au 31/12 (3)	Cumul des réalisations (4)
DEPENSES		7 530,00	A 3 652,89	48,51	0,00	B 126 974,00
Total chapitre 20	Immobilisations incorporelles (sauf 204)	0,00	0,00	0,00	0,00	176,88
2051	Concessions, droits similaires	0,00	0,00		0,00	176,88
Total chapitre 204	Subventions d'équipement versées	0,00	0,00	0,00	0,00	0,00
Total chapitre 21	Immobilisations corporelles	7 530,00	3 652,89	48,51	0,00	126 797,12
21831	Matériel informatique scolaire	7 530,00	3 652,89		0,00	126 633,44
2185	Matériel de téléphonie	0,00	0,00		0,00	163,68
Total chapitre 22	Immobilisations reçues en affectation	0,00	0,00	0,00	0,00	0,00
Total chapitre 23	Immobilisations en cours	0,00	0,00	0,00	0,00	0,00

		Eléments afférents à l'exercice				Pour mémoire
Recettes (répartition) (pour information)	Libellé	Prévisions (a)	Réalisations Titres émis (b)	Taux de réalisation (b/a)	Restes à réaliser au 31/12 (3)	Cumul des réalisations (4)
TOTAL RECETTES AFFECTEES (5)		0,00	0,00	0,00	0,00	0,00
Total chapitre 13	Subventions d'investissement (reçues) (sauf le 138)	0,00	0,00	0,00	0,00	0,00
Total chapitre 16	Emprunts et dettes assimilées (6)	0,00	0,00	0,00	0,00	0,00
Total chapitre 20	Immobilisations incorporelles (sauf 204)	0,00	0,00	0,00	0,00	0,00
Total chapitre 204	Subventions d'équipement versées	0,00	0,00	0,00	0,00	0,00
Total chapitre 21	Immobilisations corporelles	0,00	0,00	0,00	0,00	0,00
Total chapitre 22	Immobilisations reçues en affectation	0,00	0,00	0,00	0,00	0,00
Total chapitre 23	Immobilisations en cours	0,00	0,00	0,00	0,00	0,00

Solde du financement (7)	Pour l'exercice		En cumulé	
Recettes – Dépenses	C - A	-3 652,89	D - B	-126 974,00

(1) Ouvrir une page par chapitre d'opération.

(2) Détailler les articles utilisés conformément au plan de comptes.

(3) Dépenses engagées non mandatées ou recettes justifiées non titrées.

(4) Réalisations antérieures + réalisations de l'exercice.

(5) Exceptionnellement, les comptes 20, 204, 21, 22 et 23 sont en recettes réelles en cas de réduction ou d'annulation de mandats donnant lieu à reversement.

(6) Sauf 165, 166 et 16449.

(7) Indiquer le signe algébrique.

II – EXECUTION BUDGETAIRE	II
OPERATIONS D'EQUIPEMENT – DETAIL DES CHAPITRES ET ARTICLES	C1

OPERATIONS D'EQUIPEMENT N° : 113(1)
LIBELLE : MATERIELS ET MOBILIERS DES EQUIPEMENTS SCOLAIRES

Chap./ art. (2)	Libellé	Eléments afférents à l'exercice				Pour mémoire
		Prévisions (a)	Réalisations Mandats émis (b)	Taux de réalisation (b/a)	Restes à réaliser au 31/12 (3)	Cumul des réalisations (4)
DEPENSES		74 350,00	A 72 255,04	97,18	2 025,60	B 255 616,16
Total chapitre 20	Immobilisations incorporelles (sauf 204)	0,00	0,00	0,00	0,00	0,00
Total chapitre 204	Subventions d'équipement versées	0,00	0,00	0,00	0,00	0,00
Total chapitre 21	Immobilisations corporelles	74 350,00	72 255,04	97,18	2 025,60	255 616,16
215741	Inst., mat., outil. cantines scolaires	9 460,00	7 430,88		2 025,60	7 430,88
21841	Matériel de bureau et mobilier scolaire	25 790,00	25 789,87		0,00	76 265,97
21848	Autres matériels de bureau et mobiliers	0,00	0,00		0,00	9 616,54
2188	Autres immobilisations corporelles	39 100,00	39 034,29		0,00	162 302,77
Total chapitre 22	Immobilisations reçues en affectation	0,00	0,00	0,00	0,00	0,00
Total chapitre 23	Immobilisations en cours	0,00	0,00	0,00	0,00	0,00

		Eléments afférents à l'exercice				Pour mémoire
Recettes (répartition) (pour information)	Libellé	Prévisions (a)	Réalisations Titres émis (b)	Taux de réalisation (b/a)	Restes à réaliser au 31/12 (3)	Cumul des réalisations (4)
TOTAL RECETTES AFFECTEES (5)		0,00	0,00	0,00	0,00	0,00
Total chapitre 13	Subventions d'investissement (reçues) (sauf le 138)	0,00	0,00	0,00	0,00	0,00
Total chapitre 16	Emprunts et dettes assimilées (6)	0,00	0,00	0,00	0,00	0,00
Total chapitre 20	Immobilisations incorporelles (sauf 204)	0,00	0,00	0,00	0,00	0,00
Total chapitre 204	Subventions d'équipement versées	0,00	0,00	0,00	0,00	0,00
Total chapitre 21	Immobilisations corporelles	0,00	0,00	0,00	0,00	0,00
Total chapitre 22	Immobilisations reçues en affectation	0,00	0,00	0,00	0,00	0,00
Total chapitre 23	Immobilisations en cours	0,00	0,00	0,00	0,00	0,00

Solde du financement (7)	Pour l'exercice		En cumulé	
Recettes – Dépenses	C - A	-72 255,04	D - B	-255 616,16

(1) Ouvrir une page par chapitre d'opération.

(2) Détailler les articles utilisés conformément au plan de comptes.

(3) Dépenses engagées non mandatées ou recettes justifiées non titrées.

(4) Réalisations antérieures + réalisations de l'exercice.

(5) Exceptionnellement, les comptes 20, 204, 21, 22 et 23 sont en recettes réelles en cas de réduction ou d'annulation de mandats donnant lieu à reversement.

(6) Sauf 165, 166 et 16449.

(7) Indiquer le signe algébrique.

II – EXECUTION BUDGETAIRE	II
OPERATIONS D'EQUIPEMENT – DETAIL DES CHAPITRES ET ARTICLES	C1

OPERATIONS D'EQUIPEMENT N° : 114(1)
LIBELLE : MATERIELS ET MOBILIERS SPORTIFS/CULTURELS/LOISIRS

Chap./ art. (2)	Libellé	Eléments afférents à l'exercice				Pour mémoire
		Prévisions (a)	Réalisations Mandats émis (b)	Taux de réalisation (b/a)	Restes à réaliser au 31/12 (3)	Cumul des réalisations (4)
DEPENSES		42 300,00	21 038,02	49,74	0,00	147 958,56
Total chapitre 20	Immobilisations incorporelles (sauf 204)	0,00	0,00	0,00	0,00	0,00
Total chapitre 204	Subventions d'équipement versées	0,00	0,00	0,00	0,00	0,00
Total chapitre 21	Immobilisations corporelles	42 300,00	21 038,02	49,74	0,00	147 958,56
2158	Autres inst.,matériel,outil. techniques	20 200,00	5 515,20		0,00	14 867,67
21621	Biens sous-jacents	0,00	0,00		0,00	1 500,00
21848	Autres matériels de bureau et mobiliers	12 000,00	10 543,92		0,00	48 616,64
2188	Autres immobilisations corporelles	10 100,00	4 978,90		0,00	82 974,25
Total chapitre 22	Immobilisations reçues en affectation	0,00	0,00	0,00	0,00	0,00
Total chapitre 23	Immobilisations en cours	0,00	0,00	0,00	0,00	0,00

		Eléments afférents à l'exercice				Pour mémoire
Recettes (répartition) (pour information)	Libellé	Prévisions (a)	Réalisations Titres émis (b)	Taux de réalisation (b/a)	Restes à réaliser au 31/12 (3)	Cumul des réalisations (4)
TOTAL RECETTES AFFECTEES (5)		0,00	0,00	0,00	0,00	0,00
Total chapitre 13	Subventions d'investissement (reçues) (sauf le 138)	0,00	0,00	0,00	0,00	0,00
Total chapitre 16	Emprunts et dettes assimilées (6)	0,00	0,00	0,00	0,00	0,00
Total chapitre 20	Immobilisations incorporelles (sauf 204)	0,00	0,00	0,00	0,00	0,00
Total chapitre 204	Subventions d'équipement versées	0,00	0,00	0,00	0,00	0,00
Total chapitre 21	Immobilisations corporelles	0,00	0,00	0,00	0,00	0,00
Total chapitre 22	Immobilisations reçues en affectation	0,00	0,00	0,00	0,00	0,00
Total chapitre 23	Immobilisations en cours	0,00	0,00	0,00	0,00	0,00

Solde du financement (7)	Pour l'exercice		En cumulé	
Recettes – Dépenses	C - A	-21 038,02	D - B	-147 958,56

(1) Ouvrir une page par chapitre d'opération.

(2) Détailler les articles utilisés conformément au plan de comptes.

(3) Dépenses engagées non mandatées ou recettes justifiées non titrées.

(4) Réalisations antérieures + réalisations de l'exercice.

(5) Exceptionnellement, les comptes 20, 204, 21, 22 et 23 sont en recettes réelles en cas de réduction ou d'annulation de mandats donnant lieu à reversement.

(6) Sauf 165, 166 et 16449.

(7) Indiquer le signe algébrique.

II - EXÉCUTION BUDGÉTAIRE	II
Dépenses de fonctionnement - Vue détaillée	D1

Chapitre / Article	Intitulé	Prévisions (a)	Émissions (b)	Annulations (c)	Réalisations nettes (d=b-c)	Solde prévisions / réalisations (a-d)
6042	Achats de prestations de services (autres que terrains à aménager)	0,00	30 074,78	0,00	30 074,78	0,00
60611	Eau et assainissement	0,00	61 829,23	0,00	61 829,23	0,00
60612	Énergie - Électricité	0,00	404 888,55	63 494,32	341 394,23	0,00
60622	Carburants	0,00	27 332,04	1 984,90	25 347,14	0,00
60623	Alimentation	0,00	337 733,13	267,26	337 465,87	0,00
60624	Produits de traitement	0,00	2 818,08	0,00	2 818,08	0,00
60628	Autres fournitures non stockées	0,00	1 475,71	90,00	1 385,71	0,00
60631	Fournitures d'entretien	0,00	38 412,84	15,45	38 397,39	0,00
60632	Fournitures de petit équipement	0,00	109 255,10	9 210,51	100 044,59	0,00
60633	Fournitures de voirie	0,00	6 157,41	1 074,76	5 082,65	0,00
60636	Habillement et Vêtements de travail	0,00	20 025,47	9 782,98	10 242,49	0,00
6064	Fournitures administratives	0,00	7 833,93	0,00	7 833,93	0,00
6065	Livres, disques, cassettes ... (bibliothèques et médiathèques)	0,00	20 264,89	393,12	19 871,77	0,00
60668	Autres produits pharmaceutiques	0,00	2 411,69	0,00	2 411,69	0,00
6067	Fournitures scolaires	0,00	39 016,19	473,70	38 542,49	0,00
6068	Autres matières et fournitures.	0,00	27 258,03	677,15	26 580,88	0,00
611	Contrats de prestations de services	0,00	21 364,66	0,00	21 364,66	0,00
6132	Locations immobilières	0,00	35 158,83	0,00	35 158,83	0,00
61351	Matériel roulant	0,00	37 757,67	4 312,43	33 445,24	0,00
61358	Autres	0,00	106 791,40	50 759,52	56 031,88	0,00
614	Charges locatives et de copropriété	0,00	9 591,52	0,00	9 591,52	0,00
61521	Terrains	0,00	48 072,33	3 822,00	44 250,33	0,00
615221	Bâtiments publics	0,00	165 654,59	58 039,32	107 615,27	0,00

II - EXÉCUTION BUDGÉTAIRE	II
Dépenses de fonctionnement - Vue détaillée	D1

Chapitre / Article	Intitulé	Prévisions (a)	Émissions (b)	Annulations (c)	Réalisations nettes (d=b-c)	Solde prévisions / réalisations (a-d)
615228	Autres bâtiments	0,00	8 446,04	3 392,40	5 053,64	0,00
615231	Voiries	0,00	174 089,34	37 149,39	136 939,95	0,00
615232	Réseaux	0,00	62 584,75	22 739,08	39 845,67	0,00
61551	Matériel roulant	0,00	44 973,39	4 831,57	40 141,82	0,00
61558	Autres biens mobiliers	0,00	27 537,76	2 301,09	25 236,67	0,00
6156	Maintenance	0,00	140 948,01	23 539,27	117 408,74	0,00
6161	Multirisques	0,00	29 283,25	0,00	29 283,25	0,00
6168	Autres	0,00	25 396,51	0,00	25 396,51	0,00
617	Études et recherches	0,00	48 759,20	12 760,80	35 998,40	0,00
6182	Documentation générale et technique	0,00	6 010,39	0,00	6 010,39	0,00
6184	Versements à des organismes de formation	0,00	25 657,00	5 272,00	20 385,00	0,00
6188	Autres frais divers	0,00	3 772,89	0,00	3 772,89	0,00
62268	Autres honoraires, conseils...	0,00	11 040,00	5 400,00	5 640,00	0,00
6227	Frais d'actes et de contentieux	0,00	21 115,51	3 100,00	18 015,51	0,00
6228	Divers	0,00	1 768,80	0,00	1 768,80	0,00
6231	Annonces et insertions	0,00	9 412,89	0,00	9 412,89	0,00
6232	Fêtes et cérémonies	0,00	36 863,58	4 683,12	32 180,46	0,00
6234	Réceptions	0,00	6 503,20	345,00	6 158,20	0,00
6236	Catalogues et imprimés	0,00	13 866,24	0,00	13 866,24	0,00
6238	Divers	0,00	6 754,43	863,67	5 890,76	0,00
6241	Transports de biens	0,00	4 416,00	0,00	4 416,00	0,00
6245	Transports de personnes extérieures à la collectivité	0,00	18 454,46	3 617,46	14 837,00	0,00
6251	Voyages, déplacements et missions	0,00	2 092,24	50,00	2 042,24	0,00
6261	Frais d'affranchissement	0,00	8 654,72	903,56	7 751,16	0,00
6262	Frais de télécommunications	0,00	37 624,21	87,00	37 537,21	0,00

II - EXÉCUTION BUDGÉTAIRE						II
Dépenses de fonctionnement - Vue détaillée						D1

Chapitre / Article	Intitulé	Prévisions (a)	Émissions (b)	Annulations (c)	Réalisations nettes (d=b-c)	Solde prévisions / réalisations (a-d)
627	Services bancaires et assimilés.	0,00	3 335,42	140,47	3 194,95	0,00
6281	Concours divers (cotisations...)	0,00	6 946,24	131,25	6 814,99	0,00
6282	Frais de gardiennage	0,00	6 868,80	0,00	6 868,80	0,00
6283	Frais de nettoyage des locaux	0,00	22 077,80	4 127,40	17 950,40	0,00
6288	Autres	0,00	44 898,63	2 304,00	42 594,63	0,00
63512	Taxes foncières	0,00	15 969,00	0,00	15 969,00	0,00
63513	Autres impôts locaux	0,00	1 784,97	0,00	1 784,97	0,00
6355	Taxes et impôts sur les véhicules	0,00	87,52	0,00	87,52	0,00
6378	Autres impôts, taxes et versements assimilés	0,00	550,00	0,00	550,00	0,00
total chapitre 011	Charges à caractère général	2 391 860,00	2 439 721,26	342 135,95	2 097 585,31	294 274,69
6331	Versement mobilité	0,00	49 533,77	0,00	49 533,77	0,00
6332	Cotisations versées au F.N.A.L.	0,00	14 153,10	0,00	14 153,10	0,00
6336	Cotisations au CNFPT et au centre de gestion de la fonction publique territoriale	0,00	66 939,02	0,00	66 939,02	0,00
64111	Rémunération principale	0,00	2 327 327,25	0,00	2 327 327,25	0,00
64112	Supplément familial de traitement et indemnité de résidence	0,00	46 735,66	0,00	46 735,66	0,00
64113	NBI	0,00	29 931,78	0,00	29 931,78	0,00
64118	Autres indemnités.	0,00	786 160,02	0,00	786 160,02	0,00
64131	Rémunérations	0,00	391 578,16	0,00	391 578,16	0,00
64138	Primes et autres indemnités	0,00	71 953,04	0,00	71 953,04	0,00
64168	Autres emplois aidés	0,00	27 567,23	0,00	27 567,23	0,00
6417	Rémunérations des apprentis	0,00	7 928,08	0,00	7 928,08	0,00
6451	Cotisations à l'U.R.S.S.A.F.	0,00	507 796,98	0,00	507 796,98	0,00
6453	Cotisations aux caisses de retraite	0,00	879 433,63	0,00	879 433,63	0,00
6454	Cotisations aux A.S.S.E.D.I.C	0,00	19 680,96	0,00	19 680,96	0,00

II - EXÉCUTION BUDGÉTAIRE	II
Dépenses de fonctionnement - Vue détaillée	D1

Chapitre / Article	Intitulé	Prévisions (a)	Émissions (b)	Annulations (c)	Réalisations nettes (d=b-c)	Solde prévisions / réalisations (a-d)
6455	Cotisations pour assurance du personnel	0,00	109 092,27	9 439,47	99 652,80	0,00
6456	Versement au F.N.C du supplément familial	0,00	7 022,00	0,00	7 022,00	0,00
6458	Cotisations aux autres organismes sociaux.	0,00	9 308,80	0,00	9 308,80	0,00
6475	Médecine du travail, pharmacie	0,00	10 756,32	1 210,00	9 546,32	0,00
total chapitre 012	Charges de personnel et frais assimilés	5 850 000,00	5 362 898,07	10 649,47	5 352 248,60	497 751,40
739116	Prélèvements au titre de l'article 55 de la loi SRU	0,00	38 547,00	0,00	38 547,00	0,00
739218	Autres prélèvements pour reversements de fiscalité entre collectivités locales	0,00	6 339,00	0,00	6 339,00	0,00
7392221	Fonds de péréquation des ressources communales et intercommunales	0,00	89 914,00	0,00	89 914,00	0,00
total chapitre 014	Atténuations de produits	186 600,00	134 800,00	0,00	134 800,00	51 800,00
total chapitre 016	APA	0,00	0,00	0,00	0,00	0,00
total chapitre 017	RSA/Régularisations de RMI	0,00	0,00	0,00	0,00	0,00
65132	Prix	0,00	149,00	0,00	149,00	0,00
65311	Indemnités de fonction	0,00	113 954,43	1 207,52	112 746,91	0,00
65313	Cotisations de retraite	0,00	4 785,84	0,00	4 785,84	0,00
653172	Cotisations au fonds de financement de l'allocation de fin de mandat	0,00	33,71	0,00	33,71	0,00
6541	Créances admises en non-valeur	0,00	867,39	0,00	867,39	0,00
6542	Créances éteintes	0,00	209,04	0,00	209,04	0,00
6553	Service d'incendie	0,00	62 311,14	0,00	62 311,14	0,00
65568	Autres contributions	0,00	530,51	0,00	530,51	0,00
657341	Communes membres du GFP	0,00	47 514,46	5 826,00	41 688,46	0,00
657348	Autres communes	0,00	9 025,78	0,00	9 025,78	0,00
657363	CCAS/CIAS	0,00	203 000,00	0,00	203 000,00	0,00
65748	Autres personnes de droit privé	0,00	160 541,00	0,00	160 541,00	0,00
65811	Droits d'utilisation - informatique en nuage	0,00	3 571,20	0,00	3 571,20	0,00

II - EXÉCUTION BUDGÉTAIRE						II
Dépenses de fonctionnement - Vue détaillée						D1

Chapitre / Article	Intitulé	Prévisions (a)	Émissions (b)	Annulations (c)	Réalisations nettes (d=b-c)	Solde prévisions / réalisations (a-d)
65818	Autres	0,00	50 786,61	0,00	50 786,61	0,00
65888	Autres	0,00	9 601,00	5 800,10	3 800,90	0,00
total chapitre 65	Autres charges de gestion courante (sauf 6586)	726 300,00	666 881,11	12 833,62	654 047,49	72 252,51
total chapitre 6586	Frais de fonctionnement des groupes d'élus (1)	0,00	0,00	0,00	0,00	0,00
Total des dépenses de gestion des services		9 154 760,00	8 604 300,44	365 619,04	8 238 681,40	916 078,60
66111	Intérêts réglés à l'échéance	0,00	143 729,05	0,00	143 729,05	0,00
66112	Intérêts - rattachement des ICNE	0,00	53 988,41	73 574,09	-19 585,68	0,00
total chapitre 66	Charges financières	129 400,00	197 717,46	73 574,09	124 143,37	5 256,63
673	Titres annulés (sur exercices antérieurs)	0,00	916,76	0,00	916,76	0,00
total chapitre 67	Charges spécifiques	39 100,00	916,76	0,00	916,76	38 183,24
6817	Dotations aux dépréciations des actifs circulants	0,00	28 734,11	0,00	28 734,11	0,00
total chapitre 68	Dotations aux provisions	28 740,00	28 734,11	0,00	28 734,11	5,89
Total des dépenses réelles et mixtes		9 352 000,00	8 831 668,77	439 193,13	8 392 475,64	959 524,36
total chapitre 023	Virement à la section d'investissement	150 000,00	0,00	0,00	0,00	0,00
675	Valeurs comptables des immobilisations cédées	0,00	2 300,00	0,00	2 300,00	0,00
6761	Différences sur réalisations (positives) transférées en investissement	0,00	2 400,00	0,00	2 400,00	0,00
6811	Dotations aux amortissements des immobilisations incorporelles et corporelles	0,00	563 500,09	0,00	563 500,09	0,00
total chapitre 042	Opérations d'ordre de transfert entre sections	602 700,00	568 200,09	0,00	568 200,09	34 499,91
total chapitre 043	Opérations d'ordre à l'intérieur de la section de fonctionnement	0,00	0,00	0,00	0,00	0,00
Total des dépenses d'ordre de fonctionnement		752 700,00	568 200,09	0,00	568 200,09	184 499,91
Total des dépenses de fonctionnement de l'exercice		10 104 700,00	9 399 868,86	439 193,13	8 960 675,73	1 144 024,27

II - EXÉCUTION BUDGÉTAIRE	II
Dépenses de fonctionnement - Vue détaillée	D1

Chapitre / Article	Intitulé	Prévisions (a)	Émissions (b)	Annulations (c)	Réalizations nettes (d=b-c)	Solde prévisions / réalisations (a-d)
002	Résultat de fonctionnement reporté	0,00	0,00	0,00	0,00	0,00
Total des dépenses de la section de fonctionnement		10 104 700,00	9 399 868,86	439 193,13	8 960 675,73	1 144 024,27

(1) Collectivités de plus de 100 000 habitants

II - EXÉCUTION BUDGÉTAIRE	II
Recettes de fonctionnement - Vue détaillée	D2

Chapitre / Article	Intitulé	Prévisions (a)	Émissions (b)	Annulations (c)	Réalisations nettes (d=b-c)	Solde prévisions / réalisations (a-d)
6419	Remboursements sur rémunérations du personnel	0,00	109 185,86	9 000,00	100 185,86	0,00
6459	Remboursements sur charges de Sécurité Sociale et de prévoyance.	0,00	1 327,94	0,00	1 327,94	0,00
total chapitre 013	Atténuations de charges	15 000,00	110 513,80	9 000,00	101 513,80	-86 513,80
total chapitre 016	APA	0,00	0,00	0,00	0,00	0,00
total chapitre 017	RSA/Régularisations de RMI	0,00	0,00	0,00	0,00	0,00
70311	Concession dans les cimetières (produit net)	0,00	30 322,00	950,00	29 372,00	0,00
70323	Redevance d'occupation du domaine public	0,00	18 337,23	434,00	17 903,23	0,00
70388	Autres redevances et recettes diverses	0,00	12 005,30	120,00	11 885,30	0,00
7062	Redevances et droits des services à caractère culturel	0,00	21 013,67	400,00	20 613,67	0,00
7067	Redevances et droits des services périscolaires et d'enseignement	0,00	410 335,24	615,54	409 719,70	0,00
706888	Autres	0,00	770,96	0,00	770,96	0,00
7078	Autres marchandises	0,00	15 858,09	0,00	15 858,09	0,00
7081	Produits des services exploités dans l'intérêt du personnel	0,00	4 830,00	0,00	4 830,00	0,00
70843	au CCAS/CIAS	0,00	193 999,86	0,00	193 999,86	0,00
70846	au GFP de rattachement	0,00	178 199,44	0,00	178 199,44	0,00
70873	par le CCAS/CIAS	0,00	10 198,15	0,00	10 198,15	0,00
70876	par le GFP de rattachement	0,00	202 771,80	24 205,20	178 566,60	0,00
70878	par des tiers	0,00	9 983,05	0,00	9 983,05	0,00
7088	Autres produits d'activités annexes (abonnements et vente d'ouvrages...)	0,00	9 615,90	6 369,70	3 246,20	0,00
total chapitre 70	Produits des services, du domaine et ventes diverses	1 011 940,00	1 118 240,69	33 094,44	1 085 146,25	-73 206,25
73211	Attribution de compensation	0,00	630 954,00	0,00	630 954,00	0,00

II - EXÉCUTION BUDGÉTAIRE	II
Recettes de fonctionnement - Vue détaillée	D2

Chapitre / Article	Intitulé	Prévisions (a)	Émissions (b)	Annulations (c)	Réalisations nettes (d=b-c)	Solde prévisions / réalisations (a-d)
73212	Dotation de solidarité communautaire	0,00	96 800,00	0,00	96 800,00	0,00
73221	FNGIR	0,00	44 873,00	0,00	44 873,00	0,00
total chapitre 73	Impôts et taxes (sauf 731)	772 630,00	772 627,00	0,00	772 627,00	3,00
73111	Impôts directs locaux	0,00	5 829 482,00	0,00	5 829 482,00	0,00
73118	Autres contributions directes	0,00	8 256,00	0,00	8 256,00	0,00
73123	Taxe communale additionnelle aux droits de mutation ou à la taxe de publicité foncière	0,00	622 171,00	0,00	622 171,00	0,00
73141	Accise sur l'électricité	0,00	253 192,16	0,00	253 192,16	0,00
73154	Droits de place	0,00	5 266,80	0,00	5 266,80	0,00
731721	Taxe de séjour	0,00	46 075,55	834,16	45 241,39	0,00
total chapitre 731	Fiscalité locale	6 553 300,00	6 764 443,51	834,16	6 763 609,35	-210 309,35
74111	Dotation forfaitaire des communes	0,00	303 126,00	0,00	303 126,00	0,00
741121	Dotation de solidarité rurale (DSR) des communes	0,00	142 542,00	0,00	142 542,00	0,00
742	Dotations aux élus locaux	0,00	163,00	0,00	163,00	0,00
744	FCTVA	0,00	56 932,88	0,00	56 932,88	0,00
74718	Autres	0,00	9 983,21	123,54	9 859,67	0,00
74741	Communes membres du GFP	0,00	28 645,16	0,00	28 645,16	0,00
74748	Autres communes	0,00	837,23	0,00	837,23	0,00
747888	Autres	0,00	12 000,00	0,00	12 000,00	0,00
74833	État - Compensation au titre des exonérations de taxes foncières	0,00	15 629,00	0,00	15 629,00	0,00
74888	Autres	0,00	166 465,47	8 774,79	157 690,68	0,00
total chapitre 74	Dotations et participations	668 160,00	736 323,95	8 898,33	727 425,62	-59 265,62
752	Revenus des immeubles	0,00	85 534,12	1 103,00	84 431,12	0,00
75888	Autres	0,00	16 939,84	0,00	16 939,84	0,00
total chapitre 75	Autres produits de gestion courante	67 300,00	102 473,96	1 103,00	101 370,96	-34 070,96

II - EXÉCUTION BUDGÉTAIRE						II
Recettes de fonctionnement - Vue détaillée						D2

Chapitre / Article	Intitulé	Prévisions (a)	Émissions (b)	Annulations (c)	Réalizations nettes (d=b-c)	Solde prévisions / réalisations (a-d)
Total des recettes de gestion des services		9 088 330,00	9 604 622,91	52 929,93	9 551 692,98	-463 362,98
total chapitre 76	Produits financiers	0,00	0,00	0,00	0,00	0,00
773	Mandats annulés (sur exercices antérieurs) ou atteints par la déchéance quadriennale	0,00	1 390,24	0,00	1 390,24	0,00
775	Produits des cessions d'immobilisations	0,00	4 700,00	0,00	4 700,00	0,00
total chapitre 77	Produits spécifiques	5 226,42	6 090,24	0,00	6 090,24	-863,82
7815	Reprises sur provisions pour risques et charges de fonctionnement courant	0,00	9 000,00	0,00	9 000,00	0,00
total chapitre 78	Reprises sur provisions	0,00	9 000,00	0,00	9 000,00	-9 000,00
Total des recettes réelles et mixtes		9 093 556,42	9 619 713,15	52 929,93	9 566 783,22	-473 226,80
722	<i>Immobilisations corporelles</i>	<i>0,00</i>	<i>69 838,97</i>	<i>0,00</i>	<i>69 838,97</i>	<i>0,00</i>
777	<i>Recettes et quote-part des subventions d'investissement transférées au compte de résultat</i>	<i>0,00</i>	<i>17 467,19</i>	<i>0,00</i>	<i>17 467,19</i>	<i>0,00</i>
total chapitre 042	<i>Opérations d'ordre de transfert entre sections</i>	<i>97 440,00</i>	<i>87 306,16</i>	<i>0,00</i>	<i>87 306,16</i>	<i>10 133,84</i>
total chapitre 043	<i>Opérations d'ordre à l'intérieur de la section de fonctionnement</i>	<i>0,00</i>	<i>0,00</i>	<i>0,00</i>	<i>0,00</i>	<i>0,00</i>
Total des recettes d'ordre de fonctionnement		97 440,00	87 306,16	0,00	87 306,16	10 133,84
Total des recettes de fonctionnement de l'exercice		9 190 996,42	9 707 019,31	52 929,93	9 654 089,38	-463 092,96
002 Résultat de fonctionnement reporté		913 703,58	0,00	0,00	0,00	0,00
Total des recettes de la section de fonctionnement		10 104 700,00	9 707 019,31	52 929,93	9 654 089,38	450 610,62

III – ÉTATS FINANCIERS	III
Bilan (en euros)	A

ACTIF	Note	Exercice N			Exercice N-1
		BRUT	amortissements, dépréciations	NET	NET
ACTIF IMMOBILISÉ		0,00	0,00	0,00	0,00
IMMOBILISATIONS INCORPORELLES		0,00	0,00	0,00	0,00
Subventions d'investissement versées		118 223,37	10 755,00	107 468,37	45 245,19
Autres immobilisations incorporelles		2 023 954,10	680 331,75	1 343 622,35	1 306 253,25
Immobilisations incorporelles en cours		0,00	0,00	0,00	0,00
IMMOBILISATIONS CORPORELLES		0,00	0,00	0,00	0,00
Terrains		4 420 592,65	116 156,49	4 304 436,16	5 829 434,38
Constructions		29 737 059,42	119 463,89	29 617 595,53	30 882 169,14
Réseaux et installations de voirie		17 112 586,87	143 142,83	16 969 444,04	16 136 853,87
Réseaux divers		4 239 231,62	5 560,39	4 233 671,23	3 969 912,95
Installations techniques, agencements et matériel		862 554,56	502 297,76	360 256,80	380 001,56
Immobilisations mises en concessions ou affermées		0,00	0,00	0,00	0,00
Autres		3 321 549,25	2 638 384,36	683 164,89	747 803,56
Immobilisations corporelles en cours		1 782 104,34	0,00	1 782 104,34	355 710,88
DROITS DE RETOUR RELATIFS AUX BIENS MIS A DISPOSITION OU AFFECTÉS		1 670 875,54	0,00	1 670 875,54	1 670 875,54
IMMOBILISATIONS FINANCIÈRES		2 913 945,61	0,00	2 913 945,61	909 894,61
TOTAL ACTIF IMMOBILISÉ (I)		68 202 677,33	4 216 092,47	63 986 584,86	62 234 154,93
ACTIF CIRCULANT		0,00	0,00	0,00	0,00
STOCKS		0,00	0,00	0,00	0,00
CRÉANCES		0,00	0,00	0,00	0,00
Créances sur des entités publiques, des organismes internationaux et la Commission européenne		133 060,63	0,00	133 060,63	89 603,39
Créances sur les redevables et comptes rattachés		58 027,42	33 396,11	24 631,31	70 531,36
Avances et acomptes versés par la collectivité		0,00	0,00	0,00	0,00
Créances correspondant à des opérations pour compte de tiers		0,00	0,00	0,00	16 609,55
Créances sur budgets annexes		0,00	0,00	0,00	0,00
Créances sur les autres débiteurs		82 210,68	0,00	82 210,68	63 374,74

III – ÉTATS FINANCIERS	III
Bilan (en euros)	A

ACTIF	Note	Exercice N			Exercice N-1
		BRUT	amortissements, dépréciations	NET	NET
CHARGES CONSTATÉES D'AVANCE		0,00	0,00	0,00	0,00
TOTAL ACTIF CIRCULANT (HORS TRÉSORERIE) (II)		273 298,73	33 396,11	239 902,62	240 119,04
TRÉSORERIE		0,00	0,00	0,00	0,00
VALEURS MOBILIÈRES DE PLACEMENT		0,00	0,00	0,00	0,00
DISPONIBILITÉS		2 288 568,56	0,00	2 288 568,56	4 526 167,09
AUTRES		0,00	0,00	0,00	0,00
TOTAL TRÉSORERIE (III)		2 288 568,56	0,00	2 288 568,56	4 526 167,09
COMPTES DE REGULARISATION (dont primes de remboursement des obligations) (IV)		0,00	0,00	0,00	0,00
ÉCARTS DE CONVERSION ACTIF (V)		0,00	0,00	0,00	0,00
TOTAL GÉNÉRAL (I + II + III + IV + V)		70 764 544,62	4 249 488,58	66 515 056,04	67 000 441,06

III – ÉTATS FINANCIERS	III
Bilan (en euros)	A

FONDS PROPRES ET PASSIF	Note	Exercice N	Exercice N-1
FONDS PROPRES		0,00	0,00
APPORTS NON RATTACHÉS A UN ACTIF DÉTERMINÉ		0,00	0,00
Dotations		3 404 696,44	4 561 268,66
Fonds globalisés		13 883 824,62	13 537 679,22
SUBVENTIONS D'INVESTISSEMENT		0,00	0,00
Rattachées à un actif amortissable		20 163,31	31 672,96
Rattachées à un actif non amortissable		10 422 975,67	10 065 879,49
NEUTRALISATIONS ET RÉGULARISATIONS		2 399 629,82	2 397 718,18
RÉSERVES		30 898 622,42	29 786 438,84
REPORT A NOUVEAU		913 703,58	1 076 073,25
RÉSULTAT DE L'EXERCICE		693 413,65	922 709,66
DROITS DU CONCÉDANT ET DE L'AFFERMANT		0,00	0,00
DROITS DE L'AFFECTANT ET DU REMETTANT		96 380,76	96 380,76
TOTAL FONDS PROPRES (I)		62 733 410,27	62 475 821,02
PASSIF		0,00	0,00
PROVISIONS POUR RISQUES ET CHARGES		0,00	0,00
PROVISIONS POUR RISQUES		0,00	9 000,00
PROVISIONS POUR CHARGES		0,00	0,00
TOTAL PROVISIONS POUR RISQUES ET CHARGES (1)		0,00	9 000,00
DETTES FINANCIÈRES		0,00	0,00
EMPRUNTS OBLIGATAIRES		0,00	0,00
EMPRUNTS SOUSCRITS AUPRÈS DES ÉTABLISSEMENTS DE CRÉDIT		3 439 275,54	3 980 309,29
DETTES FINANCIÈRES ET AUTRES EMPRUNTS		25 848,00	29 312,16
TOTAL DETTES FINANCIÈRES (2)		3 465 123,54	4 009 621,45
DETTES NON FINANCIÈRES		0,00	0,00
Dettes fournisseurs et comptes rattachés		262 101,72	380 430,85
Dettes fiscales et sociales		23 258,88	10 649,47
Avances et acomptes reçus		1 050,00	0,00
Dettes correspondant à des opérations pour compte de tiers		130,36	8 457,23

III – ÉTATS FINANCIERS	III
Bilan (en euros)	A

FONDS PROPRES ET PASSIF	Note	Exercice N	Exercice N-1
Fonds gérés par la collectivité		0,00	0,00
Dettes sur budgets annexes		0,00	0,00
Autres dettes non financières		9 183,14	6 561,04
PRODUITS CONSTATÉS D'AVANCE		0,00	0,00
TOTAL DETTES NON FINANCIÈRES (3)		295 724,10	406 098,59
TRÉSORERIE		0,00	0,00
AUTRES ÉLÉMENTS DE TRÉSORERIE PASSIVE		0,00	0,00
TOTAL TRÉSORERIE (4)		0,00	0,00
TOTAL PASSIF (II) = (1+2+3+4)		3 760 847,64	4 424 720,04
COMPTES DE RÉGULARISATION (III)		20 798,13	99 900,00
ÉCARTS DE CONVERSION PASSIF (IV)		0,00	0,00
TOTAL GÉNÉRAL (I+II+III+IV)		66 515 056,04	67 000 441,06

III – ÉTATS FINANCIERS	III
Compte de résultat (en euros)	B

	Note	Exercice N	Exercice N-1	Variation
PRODUITS DE FONCTIONNEMENT		0,00	0,00	0,00
PRODUITS SANS CONTREPARTIE DIRECTE (ou subventions et produits assimilés)		0,00	0,00	0,00
Dotations de l'état		502 763,88	473 395,68	29 368,20
Participations		51 342,06	54 816,56	-3 474,50
Compensations, autres attributions et autres participations		173 319,68	169 246,43	4 073,25
Dons et legs		0,00	0,00	0,00
Impôts et taxes		7 401 436,35	7 272 891,04	128 545,31
PRODUITS AVEC CONTREPARTIE DIRECTE		0,00	0,00	0,00
Ventes de biens ou prestations de services		1 085 146,25	1 047 059,05	38 087,20
Produits des cessions d'actifs		4 700,00	185 534,00	-180 834,00
Autres produits de gestion		102 761,20	106 632,53	-3 871,33
Production stockée et immobilisée		69 838,97	89 892,74	-20 053,77
AUTRES PRODUITS		0,00	0,00	0,00
Reprises sur amortissement, dépréciations, provisions et transferts de charges		9 000,00	8 000,00	1 000,00
Reprises du financement rattaché à un actif		17 467,19	21 485,14	-4 017,95
Neutralisation des amortissements, dépréciations et provisions		0,00	0,00	0,00
Neutralisation des moins-values de cession		0,00	29 599,40	-29 599,40
TOTAL PRODUITS DE FONCTIONNEMENT (I)		9 417 775,58	9 458 552,57	-40 776,99
CHARGES DE FONCTIONNEMENT		0,00	0,00	0,00
Achats et charges externes		2 079 193,82	2 093 011,08	-13 817,26
Charges de personnel		5 120 108,91	4 739 446,63	380 662,28
<i>Dont salaires, traitements et rémunérations diverses</i>		<i>3 588 995,36</i>	<i>3 413 286,36</i>	<i>175 709,00</i>
<i>Dont charges sociales</i>		<i>1 531 113,55</i>	<i>1 326 160,27</i>	<i>204 953,28</i>
Indemnités des élus (et membres du CESR)		117 566,46	117 055,73	510,73
Autres charges de fonctionnement (dont pertes sur créances irrécouvrables)		60 151,90	69 206,28	-9 054,38
Impôts et taxes		149 017,38	158 835,65	-9 818,27
Dotations aux amortissements, dépréciations, provisions		592 234,20	582 465,23	9 768,97
Valeurs nettes comptables des éléments d'actifs cédés		2 300,00	160 886,55	-158 586,55

III – ÉTATS FINANCIERS	III
Compte de résultat (en euros)	B

	Note	Exercice N	Exercice N-1	Variation
Neutralisation des dépréciations et provisions		0,00	0,00	0,00
Neutralisation des plus-values de cession		2 400,00	54 246,85	-51 846,85
TOTAL CHARGES DE FONCTIONNEMENT (II)		8 122 972,67	7 975 154,00	147 818,67
CHARGES D'INTERVENTION		0,00	0,00	0,00
Dispositifs d'intervention pour compte propre		476 715,38	465 696,36	11 019,02
<i>Dont ménages</i>		149,00	2 884,62	-2 735,62
<i>Dont personnes morales de droit privé</i>		160 541,00	161 200,00	-659,00
<i>Dont collectivités territoriales</i>		50 714,24	34 886,97	15 827,27
<i>Dont autres organismes publics</i>		265 311,14	266 724,77	-1 413,63
<i>Dont établissements d'enseignement</i>		0,00	0,00	0,00
Charges résultant de la mise en jeu de la garantie de la collectivité		0,00	0,00	0,00
Autres charges		530,51	530,51	0,00
TOTAL CHARGES D'INTERVENTION (III)		477 245,89	466 226,87	11 019,02
PRODUITS (ou CHARGES) NETS DE L'ACTIVITE (IV = I - II - III)		817 557,02	1 017 171,70	-199 614,68
PRODUITS FINANCIERS		0,00	0,00	0,00
Produits des participations et des prêts		0,00	0,00	0,00
Produits des valeurs mobilières de placement		0,00	0,00	0,00
Produits nets sur cessions de valeurs mobilières de placement		0,00	0,00	0,00
Autres produits financiers		0,00	0,00	0,00
Reprises sur amortissements, dépréciations, provisions financières et transferts de charges		0,00	0,00	0,00
TOTAL PRODUITS FINANCIERS (V)		0,00	0,00	0,00
CHARGES FINANCIERES		0,00	0,00	0,00
Charges d'intérêts		124 143,37	94 462,04	29 681,33
Charges nettes sur cessions de valeurs mobilières de placement		0,00	0,00	0,00
Autres charges financières		0,00	0,00	0,00
Dotations aux amortissements, aux dépréciations et aux provisions financières		0,00	0,00	0,00
TOTAL CHARGES FINANCIERES (VI)		124 143,37	94 462,04	29 681,33
PRODUITS (ou CHARGES) FINANCIERS NETS (VII = V - VI)		-124 143,37	-94 462,04	-29 681,33

III – ÉTATS FINANCIERS	III
Compte de résultat (en euros)	B

	Note	Exercice N	Exercice N-1	Variation
RESULTAT DE L'EXERCICE (VIII = IV + VII)		693 413,65	922 709,66	-229 296,01

III – ÉTATS FINANCIERS	III
Annexe	C

L'annexe est une pièce jointe au compte financier unique pour les collectivités ayant recours à la certification des comptes.

Pour les autres collectivités, cet état est SANS OBJET.

III – ÉTATS FINANCIERS	III
Balance des comptes	D

Numéro de compte	Libellé du compte	Balance d'entrée		Opérations non budgétaires		Opérations budgétaires		Total		Soldes	
		Débit	Crédit	Débit	Crédit	Débit	Crédit	Débit	Crédit	Débit	Crédit
1021	Dotations	0,00	3 886 067,17	0,00	2 300,00	1 491 599,97	332 727,75	1 491 599,97	4 221 094,92	0,00	2 729 494,95
10222	F.C.T.V.A.	0,00	8 375 736,92	0,00	0,00	0,00	292 505,35	0,00	8 668 242,27	0,00	8 668 242,27
10226	Taxe d'aménagement	0,00	1 727 024,08	0,00	0,00	0,00	53 640,05	0,00	1 780 664,13	0,00	1 780 664,13
10228	Autres fonds d'investissement	0,00	3 434 918,22	0,00	0,00	0,00	0,00	0,00	3 434 918,22	0,00	3 434 918,22
	Sous Total compte 1022	0,00	13 537 679,22	0,00	0,00	0,00	346 145,40	0,00	13 883 824,62	0,00	13 883 824,62
10251	Dons et legs en capital	0,00	675 201,49	0,00	0,00	0,00	0,00	0,00	675 201,49	0,00	675 201,49
	Sous Total compte 1025	0,00	675 201,49	0,00	0,00	0,00	0,00	0,00	675 201,49	0,00	675 201,49
	Sous Total compte 102	0,00	18 098 947,88	0,00	2 300,00	1 491 599,97	678 873,15	1 491 599,97	18 780 121,03	0,00	17 288 521,06
1068	Excédents de fonctionnement capitalisés	0,00	29 786 438,84	8 793,14	976,72	0,00	1 120 000,00	8 793,14	30 907 415,56	0,00	30 898 622,42
	Sous Total compte 106	0,00	29 786 438,84	8 793,14	976,72	0,00	1 120 000,00	8 793,14	30 907 415,56	0,00	30 898 622,42
	Sous Total compte 10	0,00	47 885 386,72	8 793,14	3 276,72	1 491 599,97	1 798 873,15	1 500 393,11	49 687 536,59	0,00	48 187 143,48
110	Report à nouveau (solde créditeur)	0,00	1 076 073,25	1 154 920,67	992 551,00	0,00	0,00	1 154 920,67	2 068 624,25	0,00	913 703,58
	Sous Total compte 11	0,00	1 076 073,25	1 154 920,67	992 551,00	0,00	0,00	1 154 920,67	2 068 624,25	0,00	913 703,58
12	RÉSULTAT DE L'EXERCICE (Excédentaire ou	0,00	922 709,66	922 709,66	0,00	0,00	0,00	922 709,66	922 709,66	0,00	0,00
	Sous Total compte 12	0,00	922 709,66	922 709,66	0,00	0,00	0,00	922 709,66	922 709,66	0,00	0,00
1311	État et établissements nationaux	0,00	13 949,50	1 345,50	0,00	0,00	0,00	1 345,50	13 949,50	0,00	12 604,00
1312	Régions	0,00	43 446,11	43 446,11	0,00	0,00	3 957,54	43 446,11	47 403,65	0,00	3 957,54
1313	Départements	0,00	2 496,21	0,00	0,00	0,00	0,00	0,00	2 496,21	0,00	2 496,21
1318	Autres	0,00	15 401,20	10 473,38	0,00	0,00	2 000,00	10 473,38	17 401,20	0,00	6 927,82
	Sous Total compte 131	0,00	75 293,02	55 264,99	0,00	0,00	5 957,54	55 264,99	81 250,56	0,00	25 985,57
1321	État et établissements nationaux	0,00	497 080,03	0,00	0,00	0,00	7 000,00	0,00	504 080,03	0,00	504 080,03

III – ÉTATS FINANCIERS

III

Balance des comptes

D

Numéro de compte	Libellé du compte	Balance d'entrée		Opérations non budgétaires		Opérations budgétaires		Total		Soldes	
		Débit	Crédit	Débit	Crédit	Débit	Crédit	Débit	Crédit	Débit	Crédit
1322	Régions	0,00	2 392 929,96	0,00	0,00	0,00	84 430,03	0,00	2 477 359,99	0,00	2 477 359,99
1323	Départements	0,00	3 782 684,15	0,00	0,00	0,00	159 682,22	0,00	3 942 366,37	0,00	3 942 366,37
13251	GFP de rattachement	0,00	1 679 716,67	0,00	0,00	0,00	0,00	0,00	1 679 716,67	0,00	1 679 716,67
	Sous Total compte 1325	0,00	1 679 716,67	0,00	0,00	0,00	0,00	0,00	1 679 716,67	0,00	1 679 716,67
1328	Autres	0,00	254 070,57	0,00	0,00	0,00	0,00	0,00	254 070,57	0,00	254 070,57
	Sous Total compte 132	0,00	8 606 481,38	0,00	0,00	0,00	251 112,25	0,00	8 857 593,63	0,00	8 857 593,63
13361	Dotation d'équipement des territoires ru	0,00	8 691,09	0,00	0,00	0,00	0,00	0,00	8 691,09	0,00	8 691,09
	Sous Total compte 1336	0,00	8 691,09	0,00	0,00	0,00	0,00	0,00	8 691,09	0,00	8 691,09
	Sous Total compte 133	0,00	8 691,09	0,00	0,00	0,00	0,00	0,00	8 691,09	0,00	8 691,09
1345	Amendes de radars automatiques et amende	0,00	526 635,84	0,00	0,00	0,00	105 983,93	0,00	632 619,77	0,00	632 619,77
13461	Dotation d'équipement des territoires ru	0,00	693 131,14	0,00	0,00	0,00	0,00	0,00	693 131,14	0,00	693 131,14
	Sous Total compte 1346	0,00	693 131,14	0,00	0,00	0,00	0,00	0,00	693 131,14	0,00	693 131,14
1348	Autres	0,00	137 394,37	0,00	0,00	0,00	0,00	0,00	137 394,37	0,00	137 394,37
	Sous Total compte 134	0,00	1 357 161,35	0,00	0,00	0,00	105 983,93	0,00	1 463 145,28	0,00	1 463 145,28
1381	État et établissements nationaux	0,00	22 607,80	0,00	0,00	0,00	0,00	0,00	22 607,80	0,00	22 607,80
1382	Régions	0,00	2 622,63	0,00	0,00	0,00	0,00	0,00	2 622,63	0,00	2 622,63
1383	Départements	0,00	4 006,33	0,00	0,00	0,00	0,00	0,00	4 006,33	0,00	4 006,33
1386	Autres établissements publics locaux	0,00	42 000,00	0,00	0,00	0,00	0,00	0,00	42 000,00	0,00	42 000,00
1388	Autres	0,00	31 000,00	0,00	0,00	0,00	0,00	0,00	31 000,00	0,00	31 000,00
	Sous Total compte 138	0,00	102 236,76	0,00	0,00	0,00	0,00	0,00	102 236,76	0,00	102 236,76
13911	État et établissements nationaux	6 400,95	0,00	0,00	1 345,50	1 565,55	0,00	7 966,50	1 345,50	6 621,00	0,00
13912	Régions	30 904,00	0,00	0,00	43 446,11	12 601,11	0,00	43 505,11	43 446,11	59,00	0,00

III – ÉTATS FINANCIERS

III

Balance des comptes

D

Numéro de compte	Libellé du compte	Balance d'entrée		Opérations non budgétaires		Opérations budgétaires		Total		Soldes	
		Débit	Crédit	Débit	Crédit	Débit	Crédit	Débit	Crédit	Débit	Crédit
13913	Départements	1 248,00	0,00	0,00	0,00	312,00	0,00	1 560,00	0,00	1 560,00	0,00
13918	Autres	9 512,00	0,00	0,00	10 473,38	2 120,38	0,00	11 632,38	10 473,38	1 159,00	0,00
	Sous Total compte 1391	48 064,95	0,00	0,00	55 264,99	16 599,04	0,00	64 663,99	55 264,99	9 399,00	0,00
139361	Dotation d'équipement des territoires ru	4 246,20	0,00	0,00	0,00	868,15	0,00	5 114,35	0,00	5 114,35	0,00
	Sous Total compte 13936	4 246,20	0,00	0,00	0,00	868,15	0,00	5 114,35	0,00	5 114,35	0,00
	Sous Total compte 1393	4 246,20	0,00	0,00	0,00	868,15	0,00	5 114,35	0,00	5 114,35	0,00
	Sous Total compte 139	52 311,15	0,00	0,00	55 264,99	17 467,19	0,00	69 778,34	55 264,99	14 513,35	0,00
	Sous Total compte 13	52 311,15	10 149 863,60	55 264,99	55 264,99	17 467,19	363 053,72	125 043,33	10 568 182,31	0,00	10 443 138,98
15111	Provisions pour litiges et contentieux (0,00	9 000,00	9 000,00	0,00	0,00	0,00	9 000,00	9 000,00	0,00	0,00
	Sous Total compte 1511	0,00	9 000,00	9 000,00	0,00	0,00	0,00	9 000,00	9 000,00	0,00	0,00
	Sous Total compte 151	0,00	9 000,00	9 000,00	0,00	0,00	0,00	9 000,00	9 000,00	0,00	0,00
	Sous Total compte 15	0,00	9 000,00	9 000,00	0,00	0,00	0,00	9 000,00	9 000,00	0,00	0,00
1641	Emprunts en euros	0,00	3 906 735,20	0,00	0,00	521 448,07	0,00	521 448,07	3 906 735,20	0,00	3 385 287,13
	Sous Total compte 164	0,00	3 906 735,20	0,00	0,00	521 448,07	0,00	521 448,07	3 906 735,20	0,00	3 385 287,13
165	Dépôts et cautionnements reçus	0,00	233,16	0,00	0,00	233,16	0,00	233,16	233,16	0,00	0,00
16818	Autres prêteurs	0,00	29 079,00	0,00	0,00	3 231,00	0,00	3 231,00	29 079,00	0,00	25 848,00
	Sous Total compte 1681	0,00	29 079,00	0,00	0,00	3 231,00	0,00	3 231,00	29 079,00	0,00	25 848,00
16884	Intérêts courus sur emprunts auprès des	0,00	73 574,09	73 574,09	53 988,41	0,00	0,00	73 574,09	127 562,50	0,00	53 988,41
	Sous Total compte 1688	0,00	73 574,09	73 574,09	53 988,41	0,00	0,00	73 574,09	127 562,50	0,00	53 988,41
	Sous Total compte 168	0,00	102 653,09	73 574,09	53 988,41	3 231,00	0,00	76 805,09	156 641,50	0,00	79 836,41
	Sous Total compte 16	0,00	4 009 621,45	73 574,09	53 988,41	524 912,23	0,00	598 486,32	4 063 609,86	0,00	3 465 123,54
192	Plus ou moins-values sur cessions d'immo	0,00	2 473 437,70	0,00	0,00	0,00	2 400,00	0,00	2 475 837,70	0,00	2 475 837,70

III – ÉTATS FINANCIERS

III

Balance des comptes

D

Numéro de compte	Libellé du compte	Balance d'entrée		Opérations non budgétaires		Opérations budgétaires		Total		Soldes	
		Débit	Crédit	Débit	Crédit	Débit	Crédit	Débit	Crédit	Débit	Crédit
193	Autres neutralisations et régularisation	75 719,52	0,00	976,72	488,36	0,00	0,00	76 696,24	488,36	76 207,88	0,00
	Sous Total compte 19	75 719,52	2 473 437,70	976,72	488,36	0,00	2 400,00	76 696,24	2 476 326,06	0,00	2 399 629,82
	Total classe 1	128 030,67	66 526 092,38	2 225 239,27	1 105 569,48	2 033 979,39	2 164 326,87	4 387 249,33	69 795 988,73	90 721,23	65 499 460,63
202	Frais d'études, d'élaboration, de modifi	104 904,23	0,00	0,00	0,00	16 931,90	0,00	121 836,13	0,00	121 836,13	0,00
2031	Frais d'études	1 478 414,64	0,00	0,00	0,00	190 760,13	0,00	1 669 174,77	0,00	1 669 174,77	0,00
2033	Frais d'insertion	31 846,31	0,00	0,00	0,00	2 700,00	0,00	34 546,31	0,00	34 546,31	0,00
	Sous Total compte 203	1 510 260,95	0,00	0,00	0,00	193 460,13	0,00	1 703 721,08	0,00	1 703 721,08	0,00
20422	Bâtiments et installations	48 506,19	0,00	0,00	7 021,64	0,00	0,00	48 506,19	7 021,64	41 484,55	0,00
	Sous Total compte 2042	48 506,19	0,00	0,00	7 021,64	0,00	0,00	48 506,19	7 021,64	41 484,55	0,00
204422	Bâtiments et installations	9 700,00	0,00	0,00	0,00	67 038,82	0,00	76 738,82	0,00	76 738,82	0,00
	Sous Total compte 20442	9 700,00	0,00	0,00	0,00	67 038,82	0,00	76 738,82	0,00	76 738,82	0,00
	Sous Total compte 2044	9 700,00	0,00	0,00	0,00	67 038,82	0,00	76 738,82	0,00	76 738,82	0,00
	Sous Total compte 204	58 206,19	0,00	0,00	7 021,64	67 038,82	0,00	125 245,01	7 021,64	118 223,37	0,00
2051	Concessions et droits similaires	198 209,21	0,00	0,00	0,00	187,68	0,00	198 396,89	0,00	198 396,89	0,00
	Sous Total compte 205	198 209,21	0,00	0,00	0,00	187,68	0,00	198 396,89	0,00	198 396,89	0,00
	Sous Total compte 20	1 871 580,58	0,00	0,00	7 021,64	277 618,53	0,00	2 149 199,11	7 021,64	2 142 177,47	0,00
2111	Terrains nus	2 558 301,75	0,00	0,00	0,00	3 132,39	1 287 917,86	2 561 434,14	1 287 917,86	1 273 516,28	0,00
2112	Terrains de voirie	249 679,45	0,00	2 300,00	0,00	0,00	75 801,12	251 979,45	75 801,12	176 178,33	0,00
2113	Terrains aménagés autres que voirie	321 091,88	0,00	0,00	0,00	0,00	0,00	321 091,88	0,00	321 091,88	0,00
2115	Terrains bâtis	776 959,30	0,00	0,00	0,00	0,00	62 368,10	776 959,30	62 368,10	714 591,20	0,00
2116	Cimetière	753 829,48	0,00	0,00	0,00	0,00	0,00	753 829,48	0,00	753 829,48	0,00
2117	Bois et forêts	62 461,64	0,00	0,00	0,00	0,00	0,00	62 461,64	0,00	62 461,64	0,00

III – ÉTATS FINANCIERS

III

Balance des comptes

D

Numéro de compte	Libellé du compte	Balance d'entrée		Opérations non budgétaires		Opérations budgétaires		Total		Soldes	
		Débit	Crédit	Débit	Crédit	Débit	Crédit	Débit	Crédit	Débit	Crédit
	Sous Total compte 211	4 722 323,50	0,00	2 300,00	0,00	3 132,39	1 426 087,08	4 727 755,89	1 426 087,08	3 301 668,81	0,00
2121	Plantations d'arbres et d'arbustes	58 000,32	0,00	0,00	0,00	2 760,00	0,00	60 760,32	0,00	60 760,32	0,00
2128	Autres agencements et aménagements	1 113 875,94	0,00	0,00	0,00	7 468,80	63 181,22	1 121 344,74	63 181,22	1 058 163,52	0,00
	Sous Total compte 212	1 171 876,26	0,00	0,00	0,00	10 228,80	63 181,22	1 182 105,06	63 181,22	1 118 923,84	0,00
21311	Bâtiments administratifs	1 491 740,07	0,00	0,00	0,00	11 391,41	0,00	1 503 131,48	0,00	1 503 131,48	0,00
21312	Bâtiments scolaires	7 429 762,14	0,00	0,00	0,00	59 526,63	0,00	7 489 288,77	0,00	7 489 288,77	0,00
21314	Bâtiments culturels et sportifs	11 735 944,08	0,00	0,00	0,00	215 064,31	0,00	11 951 008,39	0,00	11 951 008,39	0,00
21316	Équipements du cimetière	93 654,67	0,00	0,00	0,00	0,00	0,00	93 654,67	0,00	93 654,67	0,00
21318	Autres bâtiments publics	2 936 102,77	0,00	0,00	0,00	55 991,57	220 775,77	2 992 094,34	220 775,77	2 771 318,57	0,00
	Sous Total compte 2131	23 687 203,73	0,00	0,00	0,00	341 973,92	220 775,77	24 029 177,65	220 775,77	23 808 401,88	0,00
21321	Immeubles de rapport	404 750,24	0,00	0,00	0,00	0,00	0,00	404 750,24	0,00	404 750,24	0,00
	Sous Total compte 2132	404 750,24	0,00	0,00	0,00	0,00	0,00	404 750,24	0,00	404 750,24	0,00
21351	Bâtiments publics	1 303 451,87	0,00	0,00	0,00	23 718,31	3 857,60	1 327 170,18	3 857,60	1 323 312,58	0,00
	Sous Total compte 2135	1 303 451,87	0,00	0,00	0,00	23 718,31	3 857,60	1 327 170,18	3 857,60	1 323 312,58	0,00
2138	Autres constructions	5 578 507,43	0,00	0,00	0,00	0,00	1 377 912,71	5 578 507,43	1 377 912,71	4 200 594,72	0,00
	Sous Total compte 213	30 973 913,27	0,00	0,00	0,00	365 692,23	1 602 546,08	31 339 605,50	1 602 546,08	29 737 059,42	0,00
2151	Réseaux de voirie	15 616 868,62	0,00	0,00	0,00	834 488,93	14 175,45	16 451 357,55	14 175,45	16 437 182,10	0,00
2152	Installations de voirie	634 116,15	0,00	0,00	0,00	41 288,62	0,00	675 404,77	0,00	675 404,77	0,00
21531	Réseaux d'adduction d'eau	559 188,59	0,00	0,00	0,00	0,00	0,00	559 188,59	0,00	559 188,59	0,00
21532	Réseaux d'assainissement	27 669,70	0,00	0,00	0,00	0,00	0,00	27 669,70	0,00	27 669,70	0,00
21533	Réseaux câblés	25 749,81	0,00	0,00	0,00	0,00	0,00	25 749,81	0,00	25 749,81	0,00
21534	Réseaux d'électrification	1 838 494,82	0,00	0,00	0,00	131 235,32	1 272,21	1 969 730,14	1 272,21	1 968 457,93	0,00
21538	Autres réseaux	1 524 370,42	0,00	0,00	0,00	133 795,17	0,00	1 658 165,59	0,00	1 658 165,59	0,00

III – ÉTATS FINANCIERS

III

Balance des comptes

D

Numéro de compte	Libellé du compte	Balance d'entrée		Opérations non budgétaires		Opérations budgétaires		Total		Soldes	
		Débit	Crédit	Débit	Crédit	Débit	Crédit	Débit	Crédit	Débit	Crédit
	Sous Total compte 2153	3 975 473,34	0,00	0,00	0,00	265 030,49	1 272,21	4 240 503,83	1 272,21	4 239 231,62	0,00
21561	Matériel roulant	0,00	0,00	0,00	0,00	13 848,94	0,00	13 848,94	0,00	13 848,94	0,00
21568	Autre matériel et outillage d'incendie e	241 044,90	0,00	0,00	0,00	16 207,06	0,00	257 251,96	0,00	257 251,96	0,00
	Sous Total compte 2156	241 044,90	0,00	0,00	0,00	30 056,00	0,00	271 100,90	0,00	271 100,90	0,00
21572	Matériel technique scolaire	0,00	0,00	0,00	0,00	4 780,80	0,00	4 780,80	0,00	4 780,80	0,00
215731	Matériel roulant	37 729,60	0,00	0,00	0,00	0,00	0,00	37 729,60	0,00	37 729,60	0,00
215738	Autre matériel et outillage de voirie	154 289,38	0,00	0,00	0,00	0,00	0,00	154 289,38	0,00	154 289,38	0,00
	Sous Total compte 21573	192 018,98	0,00	0,00	0,00	0,00	0,00	192 018,98	0,00	192 018,98	0,00
215741	Installations, matériel et outillage des	0,00	0,00	0,00	0,00	9 013,68	0,00	9 013,68	0,00	9 013,68	0,00
	Sous Total compte 21574	0,00	0,00	0,00	0,00	9 013,68	0,00	9 013,68	0,00	9 013,68	0,00
21578	Autre matériel technique	0,00	0,00	0,00	0,00	1 224,00	0,00	1 224,00	0,00	1 224,00	0,00
	Sous Total compte 2157	192 018,98	0,00	0,00	0,00	15 018,48	0,00	207 037,46	0,00	207 037,46	0,00
2158	Autres installations, matériel et outill	386 227,33	0,00	0,00	13 000,00	11 188,87	0,00	397 416,20	13 000,00	384 416,20	0,00
	Sous Total compte 215	21 045 749,32	0,00	0,00	13 000,00	1 197 071,39	15 447,66	22 242 820,71	28 447,66	22 214 373,05	0,00
21621	Biens sous-jacents	61 992,50	0,00	0,00	0,00	0,00	0,00	61 992,50	0,00	61 992,50	0,00
	Sous Total compte 2162	61 992,50	0,00	0,00	0,00	0,00	0,00	61 992,50	0,00	61 992,50	0,00
	Sous Total compte 216	61 992,50	0,00	0,00	0,00	0,00	0,00	61 992,50	0,00	61 992,50	0,00
21828	Autres matériels de transport	765 905,45	0,00	0,00	12 725,83	14 946,09	9 690,10	780 851,54	22 415,93	758 435,61	0,00
	Sous Total compte 2182	765 905,45	0,00	0,00	12 725,83	14 946,09	9 690,10	780 851,54	22 415,93	758 435,61	0,00
21831	Matériel informatique scolaire	238 797,02	0,00	0,00	0,00	3 652,89	0,00	242 449,91	0,00	242 449,91	0,00
21838	Autre matériel informatique	577 814,14	0,00	0,00	0,00	15 706,54	0,00	593 520,68	0,00	593 520,68	0,00
	Sous Total compte 2183	816 611,16	0,00	0,00	0,00	19 359,43	0,00	835 970,59	0,00	835 970,59	0,00

III – ÉTATS FINANCIERS	III
Balance des comptes	D

Numéro de compte	Libellé du compte	Balance d'entrée		Opérations non budgétaires		Opérations budgétaires		Total		Soldes	
		Débit	Crédit	Débit	Crédit	Débit	Crédit	Débit	Crédit	Débit	Crédit
21841	Matériel de bureau et mobilier scolaires	269 833,45	0,00	0,00	0,00	26 069,87	0,00	295 903,32	0,00	295 903,32	0,00
21848	Autres matériels de bureau et mobiliers	251 890,23	0,00	0,00	0,00	21 405,92	0,00	273 296,15	0,00	273 296,15	0,00
	Sous Total compte 2184	521 723,68	0,00	0,00	0,00	47 475,79	0,00	569 199,47	0,00	569 199,47	0,00
2185	Matériel de téléphonie	12 498,79	0,00	0,00	0,00	559,40	0,00	13 058,19	0,00	13 058,19	0,00
2188	Autres	1 019 079,12	0,00	0,00	239,88	66 741,54	2 687,89	1 085 820,66	2 927,77	1 082 892,89	0,00
	Sous Total compte 218	3 135 818,20	0,00	0,00	12 965,71	149 082,25	12 377,99	3 284 900,45	25 343,70	3 259 556,75	0,00
	Sous Total compte 21	61 111 673,05	0,00	2 300,00	25 965,71	1 725 207,06	3 119 640,03	62 839 180,11	3 145 605,74	59 693 574,37	0,00
2312	Agencements et aménagements de terrains	0,00	0,00	0,00	0,00	22 107,70	0,00	22 107,70	0,00	22 107,70	0,00
2313	Constructions	243 518,24	0,00	0,00	0,00	1 404 285,76	0,00	1 647 804,00	0,00	1 647 804,00	0,00
2315	Installations, matériel et outillage tec	112 192,64	0,00	0,00	0,00	0,00	0,00	112 192,64	0,00	112 192,64	0,00
	Sous Total compte 231	355 710,88	0,00	0,00	0,00	1 426 393,46	0,00	1 782 104,34	0,00	1 782 104,34	0,00
238	Avances versées sur commandes d'immobili	0,00	0,00	0,00	0,00	43 059,60	43 059,60	43 059,60	43 059,60	0,00	0,00
	Sous Total compte 23	355 710,88	0,00	0,00	0,00	1 469 453,06	43 059,60	1 825 163,94	43 059,60	1 782 104,34	0,00
2423	d'établissements publics de coopération	1 627 993,06	0,00	0,00	0,00	0,00	0,00	1 627 993,06	0,00	1 627 993,06	0,00
2424	des services départementaux d'incendie e	42 882,48	0,00	0,00	0,00	0,00	0,00	42 882,48	0,00	42 882,48	0,00
	Sous Total compte 242	1 670 875,54	0,00	0,00	0,00	0,00	0,00	1 670 875,54	0,00	1 670 875,54	0,00
2492	Mises à disposition dans le cadre du tra	0,00	96 380,76	0,00	0,00	0,00	0,00	0,00	96 380,76	0,00	96 380,76
	Sous Total compte 249	0,00	96 380,76	0,00	0,00	0,00	0,00	0,00	96 380,76	0,00	96 380,76
	Sous Total compte 24	1 670 875,54	96 380,76	0,00	0,00	0,00	0,00	1 670 875,54	96 380,76	1 574 494,78	0,00
261	Titres de participation	30 426,00	0,00	0,00	0,00	0,00	0,00	30 426,00	0,00	30 426,00	0,00
266	Autres formes de participation	4 468,61	0,00	0,00	0,00	0,00	0,00	4 468,61	0,00	4 468,61	0,00

III – ÉTATS FINANCIERS	III
Balance des comptes	D

Numéro de compte	Libellé du compte	Balance d'entrée		Opérations non budgétaires		Opérations budgétaires		Total		Soldes	
		Débit	Crédit	Débit	Crédit	Débit	Crédit	Débit	Crédit	Débit	Crédit
	Sous Total compte 26	34 894,61	0,00	0,00	0,00	0,00	0,00	34 894,61	0,00	34 894,61	0,00
2764	Créances sur des particuliers et autres	875 000,00	0,00	0,00	0,00	2 004 051,00	0,00	2 879 051,00	0,00	2 879 051,00	0,00
	Sous Total compte 276	875 000,00	0,00	0,00	0,00	2 004 051,00	0,00	2 879 051,00	0,00	2 879 051,00	0,00
	Sous Total compte 27	875 000,00	0,00	0,00	0,00	2 004 051,00	0,00	2 879 051,00	0,00	2 879 051,00	0,00
2802	Frais d'études, d'élaboration, de modifi	0,00	90 092,22	0,00	0,00	0,00	5 681,92	0,00	95 774,14	0,00	95 774,14
28031	Frais d'études	0,00	215 579,80	0,00	0,00	0,00	157 071,60	0,00	372 651,40	0,00	372 651,40
28033	Frais d'insertion	0,00	7 900,00	41,00	41,00	0,00	5 904,00	41,00	13 845,00	0,00	13 804,00
	Sous Total compte 2803	0,00	223 479,80	41,00	41,00	0,00	162 975,60	41,00	386 496,40	0,00	386 455,40
280422	Bâtiments et installations	0,00	10 377,00	7 021,64	0,00	0,00	4 169,64	7 021,64	14 546,64	0,00	7 525,00
	Sous Total compte 28042	0,00	10 377,00	7 021,64	0,00	0,00	4 169,64	7 021,64	14 546,64	0,00	7 525,00
2804422	Bâtiments et installations	0,00	2 584,00	0,00	0,00	0,00	646,00	0,00	3 230,00	0,00	3 230,00
	Sous Total compte 280442	0,00	2 584,00	0,00	0,00	0,00	646,00	0,00	3 230,00	0,00	3 230,00
	Sous Total compte 28044	0,00	2 584,00	0,00	0,00	0,00	646,00	0,00	3 230,00	0,00	3 230,00
	Sous Total compte 2804	0,00	12 961,00	7 021,64	0,00	0,00	4 815,64	7 021,64	17 776,64	0,00	10 755,00
2805	Concessions, brevets, licences, droits e	0,00	193 549,12	0,00	0,00	0,00	4 553,09	0,00	198 102,21	0,00	198 102,21
	Sous Total compte 280	0,00	520 082,14	7 062,64	41,00	0,00	178 026,25	7 062,64	698 149,39	0,00	691 086,75
28121	Plantations d'arbres et d'arbustes	0,00	6 416,65	0,00	0,00	0,00	2 055,70	0,00	8 472,35	0,00	8 472,35
28128	Autres agencements et aménagements	0,00	58 348,73	0,00	0,00	0,00	49 335,41	0,00	107 684,14	0,00	107 684,14
	Sous Total compte 2812	0,00	64 765,38	0,00	0,00	0,00	51 391,11	0,00	116 156,49	0,00	116 156,49
281311	Bâtiments administratifs	0,00	5 980,00	0,00	0,00	0,00	0,00	0,00	5 980,00	0,00	5 980,00
281318	Autres bâtiments publics	0,00	3 890,52	0,00	0,00	0,00	0,00	0,00	3 890,52	0,00	3 890,52
	Sous Total compte 28131	0,00	9 870,52	0,00	0,00	0,00	0,00	0,00	9 870,52	0,00	9 870,52

III – ÉTATS FINANCIERS

III

Balance des comptes

D

Numéro de compte	Libellé du compte	Balance d'entrée		Opérations non budgétaires		Opérations budgétaires		Total		Soldes	
		Débit	Crédit	Débit	Crédit	Débit	Crédit	Débit	Crédit	Débit	Crédit
281321	Immeubles de rapport	0,00	6 570,80	0,00	0,00	0,00	4 877,00	0,00	11 447,80	0,00	11 447,80
	Sous Total compte 28132	0,00	6 570,80	0,00	0,00	0,00	4 877,00	0,00	11 447,80	0,00	11 447,80
281351	Bâtiments publics	0,00	75 302,81	0,00	0,00	0,00	22 842,76	0,00	98 145,57	0,00	98 145,57
	Sous Total compte 28135	0,00	75 302,81	0,00	0,00	0,00	22 842,76	0,00	98 145,57	0,00	98 145,57
	Sous Total compte 2813	0,00	91 744,13	0,00	0,00	0,00	27 719,76	0,00	119 463,89	0,00	119 463,89
28152	Installations de voirie	0,00	114 130,90	0,00	0,00	0,00	29 011,93	0,00	143 142,83	0,00	143 142,83
281538	Autres réseaux	0,00	5 560,39	0,00	0,00	0,00	0,00	0,00	5 560,39	0,00	5 560,39
	Sous Total compte 28153	0,00	5 560,39	0,00	0,00	0,00	0,00	0,00	5 560,39	0,00	5 560,39
281561	Matériel roulant	0,00	0,00	0,00	0,00	0,00	1 331,00	0,00	1 331,00	0,00	1 331,00
281568	Autre matériel et outillage d'incendie e	0,00	63 662,41	0,00	0,00	0,00	30 764,49	0,00	94 426,90	0,00	94 426,90
	Sous Total compte 28156	0,00	63 662,41	0,00	0,00	0,00	32 095,49	0,00	95 757,90	0,00	95 757,90
281572	Matériel technique scolaire	0,00	0,00	0,00	0,00	0,00	33,00	0,00	33,00	0,00	33,00
2815731	Matériel roulant	0,00	11 479,60	0,00	0,00	0,00	4 375,00	0,00	15 854,60	0,00	15 854,60
2815738	Autre matériel et outillage de voirie	0,00	139 921,24	0,00	0,00	0,00	4 136,00	0,00	144 057,24	0,00	144 057,24
	Sous Total compte 281573	0,00	151 400,84	0,00	0,00	0,00	8 511,00	0,00	159 911,84	0,00	159 911,84
2815741	Installations, matériel et outillage des	0,00	0,00	0,00	0,00	0,00	123,00	0,00	123,00	0,00	123,00
	Sous Total compte 281574	0,00	0,00	0,00	0,00	0,00	123,00	0,00	123,00	0,00	123,00
281578	Autre matériel technique	0,00	0,00	0,00	0,00	0,00	150,00	0,00	150,00	0,00	150,00
	Sous Total compte 28157	0,00	151 400,84	0,00	0,00	0,00	8 817,00	0,00	160 217,84	0,00	160 217,84
28158	Autres installations, matériel et outill	0,00	224 226,40	13 000,00	0,00	0,00	35 095,62	13 000,00	259 322,02	0,00	246 322,02
	Sous Total compte 2815	0,00	558 980,94	13 000,00	0,00	0,00	105 020,04	13 000,00	664 000,98	0,00	651 000,98
281828	Autres matériels de transport	0,00	625 954,83	12 725,83	0,00	0,00	43 046,30	12 725,83	669 001,13	0,00	656 275,30

III – ÉTATS FINANCIERS

III

Balance des comptes

D

Numéro de compte	Libellé du compte	Balance d'entrée		Opérations non budgétaires		Opérations budgétaires		Total		Soldes	
		Débit	Crédit	Débit	Crédit	Débit	Crédit	Débit	Crédit	Débit	Crédit
	Sous Total compte 28182	0,00	625 954,83	12 725,83	0,00	0,00	43 046,30	12 725,83	669 001,13	0,00	656 275,30
281831	Matériel informatique scolaire	0,00	200 020,75	0,00	0,00	0,00	32 923,84	0,00	232 944,59	0,00	232 944,59
281838	Autre matériel informatique	0,00	521 905,48	0,00	0,00	0,00	47 186,26	0,00	569 091,74	0,00	569 091,74
	Sous Total compte 28183	0,00	721 926,23	0,00	0,00	0,00	80 110,10	0,00	802 036,33	0,00	802 036,33
281841	Matériel de bureau et mobilier scolaires	0,00	188 840,82	0,00	0,00	0,00	9 511,99	0,00	198 352,81	0,00	198 352,81
281848	Autres matériels de bureau et mobiliers	0,00	188 755,00	0,00	0,00	0,00	15 186,22	0,00	203 941,22	0,00	203 941,22
	Sous Total compte 28184	0,00	377 595,82	0,00	0,00	0,00	24 698,21	0,00	402 294,03	0,00	402 294,03
28185	Matériel de téléphonie	0,00	11 356,23	0,00	0,00	0,00	696,64	0,00	12 052,87	0,00	12 052,87
28188	Autres	0,00	713 174,03	239,88	0,00	0,00	52 791,68	239,88	765 965,71	0,00	765 725,83
	Sous Total compte 2818	0,00	2 450 007,14	12 965,71	0,00	0,00	201 342,93	12 965,71	2 651 350,07	0,00	2 638 384,36
	Sous Total compte 281	0,00	3 165 497,59	25 965,71	0,00	0,00	385 473,84	25 965,71	3 550 971,43	0,00	3 525 005,72
	Sous Total compte 28	0,00	3 685 579,73	33 028,35	41,00	0,00	563 500,09	33 028,35	4 249 120,82	0,00	4 216 092,47
	Total classe 2	65 919 734,66	3 781 960,49	35 328,35	33 028,35	5 476 329,65	3 726 199,72	71 431 392,66	7 541 188,56	68 202 677,33	4 312 473,23
4011	Fournisseurs	0,00	42 812,06	2 236 328,39	2 251 970,81	0,00	0,00	2 236 328,39	2 294 782,87	0,00	58 454,48
	Sous Total compte 401	0,00	42 812,06	2 236 328,39	2 251 970,81	0,00	0,00	2 236 328,39	2 294 782,87	0,00	58 454,48
4041	Fournisseurs d'immobilisations	0,00	0,00	3 292 341,26	3 292 341,26	0,00	0,00	3 292 341,26	3 292 341,26	0,00	0,00
	Sous Total compte 404	0,00	0,00	3 292 341,26	3 292 341,26	0,00	0,00	3 292 341,26	3 292 341,26	0,00	0,00
408	Fournisseurs - Factures non parvenues	0,00	337 618,79	337 618,79	203 647,24	0,00	0,00	337 618,79	541 266,03	0,00	203 647,24
	Sous Total compte 40	0,00	380 430,85	5 866 288,44	5 747 959,31	0,00	0,00	5 866 288,44	6 128 390,16	0,00	262 101,72
411	Redevables	39 660,76	0,00	66 317,90	77 348,27	0,00	0,00	105 978,66	77 348,27	28 630,39	0,00
414	Locataires-acquéreurs et locataires	974,88	0,00	24 261,82	23 921,01	0,00	0,00	25 236,70	23 921,01	1 315,69	0,00
4161	Créances douteuses	27 788,02	0,00	34 367,66	34 074,34	0,00	0,00	62 155,68	34 074,34	28 081,34	0,00

III – ÉTATS FINANCIERS

III

Balance des comptes

D

Numéro de compte	Libellé du compte	Balance d'entrée		Opérations non budgétaires		Opérations budgétaires		Total		Soldes	
		Débit	Crédit	Débit	Crédit	Débit	Crédit	Débit	Crédit	Débit	Crédit
	Sous Total compte 416	27 788,02	0,00	34 367,66	34 074,34	0,00	0,00	62 155,68	34 074,34	28 081,34	0,00
4181	Redevables - Produits non encore facturé	6 769,70	0,00	0,00	6 769,70	0,00	0,00	6 769,70	6 769,70	0,00	0,00
	Sous Total compte 418	6 769,70	0,00	0,00	6 769,70	0,00	0,00	6 769,70	6 769,70	0,00	0,00
4198	Autres avances et acomptes reçus	0,00	0,00	0,00	1 050,00	0,00	0,00	0,00	1 050,00	0,00	1 050,00
	Sous Total compte 419	0,00	0,00	0,00	1 050,00	0,00	0,00	0,00	1 050,00	0,00	1 050,00
	Sous Total compte 41	75 193,36	0,00	124 947,38	143 163,32	0,00	0,00	200 140,74	143 163,32	56 977,42	0,00
421	Personnel - Rémunérations dues	0,00	0,00	3 002 412,33	3 002 412,33	0,00	0,00	3 002 412,33	3 002 412,33	0,00	0,00
427	Personnel - Oppositions	0,00	0,00	7 728,49	7 728,49	0,00	0,00	7 728,49	7 728,49	0,00	0,00
	Sous Total compte 42	0,00	0,00	3 010 140,82	3 010 140,82	0,00	0,00	3 010 140,82	3 010 140,82	0,00	0,00
431	Sécurité sociale	0,00	0,00	1 019 896,05	1 019 896,05	0,00	0,00	1 019 896,05	1 019 896,05	0,00	0,00
437	Autres organismes sociaux	0,00	0,00	1 294 198,58	1 294 198,58	0,00	0,00	1 294 198,58	1 294 198,58	0,00	0,00
4386	Autres charges à payer	0,00	10 649,47	10 649,47	23 258,88	0,00	0,00	10 649,47	33 908,35	0,00	23 258,88
	Sous Total compte 438	0,00	10 649,47	10 649,47	23 258,88	0,00	0,00	10 649,47	33 908,35	0,00	23 258,88
	Sous Total compte 43	0,00	10 649,47	2 324 744,10	2 337 353,51	0,00	0,00	2 324 744,10	2 348 002,98	0,00	23 258,88
4416	Subventions à recevoir - Contentieux	1 125,00	0,00	0,00	0,00	0,00	0,00	1 125,00	0,00	1 125,00	0,00
	Sous Total compte 441	1 125,00	0,00	0,00	0,00	0,00	0,00	1 125,00	0,00	1 125,00	0,00
4421	Prélèvement à la source - Impôt sur le r	0,00	0,00	85 189,42	85 189,42	0,00	0,00	85 189,42	85 189,42	0,00	0,00
	Sous Total compte 442	0,00	0,00	85 189,42	85 189,42	0,00	0,00	85 189,42	85 189,42	0,00	0,00
44311	Dépenses	0,00	0,00	18 188,00	18 188,00	0,00	0,00	18 188,00	18 188,00	0,00	0,00
	Sous Total compte 4431	0,00	0,00	18 188,00	18 188,00	0,00	0,00	18 188,00	18 188,00	0,00	0,00
44331	Dépenses	0,00	0,00	46 733,35	46 733,35	0,00	0,00	46 733,35	46 733,35	0,00	0,00
	Sous Total compte 4433	0,00	0,00	46 733,35	46 733,35	0,00	0,00	46 733,35	46 733,35	0,00	0,00

III – ÉTATS FINANCIERS

III

Balance des comptes

D

Numéro de compte	Libellé du compte	Balance d'entrée		Opérations non budgétaires		Opérations budgétaires		Total		Soldes	
		Débit	Crédit	Débit	Crédit	Débit	Crédit	Débit	Crédit	Débit	Crédit
44341	Dépenses	0,00	0,00	83 793,47	83 793,47	0,00	0,00	83 793,47	83 793,47	0,00	0,00
44342	Recettes - Amiable	5 262,59	0,00	28 047,15	29 482,41	0,00	0,00	33 309,74	29 482,41	3 827,33	0,00
44346	Recettes - Contentieux	3 707,74	0,00	4 066,54	6 697,84	0,00	0,00	7 774,28	6 697,84	1 076,44	0,00
	Sous Total compte 4434	8 970,33	0,00	115 907,16	119 973,72	0,00	0,00	124 877,49	119 973,72	4 903,77	0,00
44352	Recettes - Amiable	72 684,86	0,00	374 084,04	319 737,04	0,00	0,00	446 768,90	319 737,04	127 031,86	0,00
	Sous Total compte 4435	72 684,86	0,00	374 084,04	319 737,04	0,00	0,00	446 768,90	319 737,04	127 031,86	0,00
44371	Dépenses	0,00	0,00	203 000,00	203 000,00	0,00	0,00	203 000,00	203 000,00	0,00	0,00
44372	Recettes - Amiable	0,00	0,00	204 198,01	204 198,01	0,00	0,00	204 198,01	204 198,01	0,00	0,00
	Sous Total compte 4437	0,00	0,00	407 198,01	407 198,01	0,00	0,00	407 198,01	407 198,01	0,00	0,00
44381	Dépenses	0,00	0,00	15 611,50	15 611,50	0,00	0,00	15 611,50	15 611,50	0,00	0,00
	Sous Total compte 4438	0,00	0,00	15 611,50	15 611,50	0,00	0,00	15 611,50	15 611,50	0,00	0,00
	Sous Total compte 443	81 655,19	0,00	977 722,06	927 441,62	0,00	0,00	1 059 377,25	927 441,62	131 935,63	0,00
447	Autres impôts, taxes et versements assim	0,00	0,00	58 197,68	58 197,68	0,00	0,00	58 197,68	58 197,68	0,00	0,00
4487	Produits à recevoir	6 823,20	0,00	0,00	6 823,20	0,00	0,00	6 823,20	6 823,20	0,00	0,00
	Sous Total compte 448	6 823,20	0,00	0,00	6 823,20	0,00	0,00	6 823,20	6 823,20	0,00	0,00
	Sous Total compte 44	89 603,39	0,00	1 121 109,16	1 077 651,92	0,00	0,00	1 210 712,55	1 077 651,92	133 060,63	0,00
45811	Dépenses (à subdiviser par mandat)	1 468,51	0,00	0,00	1 468,51	0,00	0,00	1 468,51	1 468,51	0,00	0,00
45812	Dépenses (à subdiviser par mandat)	1 325,75	0,00	0,00	1 325,75	0,00	0,00	1 325,75	1 325,75	0,00	0,00
45813	Dépenses (à subdiviser par mandat)	2 908,20	0,00	0,00	2 908,20	0,00	0,00	2 908,20	2 908,20	0,00	0,00
45814	Dépenses (à subdiviser par mandat)	3 641,35	0,00	0,00	3 641,35	0,00	0,00	3 641,35	3 641,35	0,00	0,00
45815	Dépenses (à subdiviser par mandat)	7 265,74	0,00	0,00	7 265,74	0,00	0,00	7 265,74	7 265,74	0,00	0,00

III – ÉTATS FINANCIERS

III

Balance des comptes

D

Numéro de compte	Libellé du compte	Balance d'entrée		Opérations non budgétaires		Opérations budgétaires		Total		Soldes	
		Débit	Crédit	Débit	Crédit	Débit	Crédit	Débit	Crédit	Débit	Crédit
	Sous Total compte 4581	16 609,55	0,00	0,00	16 609,55	0,00	0,00	16 609,55	16 609,55	0,00	0,00
45821	Recettes (à subdiviser par mandat)	0,00	734,26	1 468,51	734,25	0,00	0,00	1 468,51	1 468,51	0,00	0,00
45822	Recettes (à subdiviser par mandat)	0,00	662,87	1 325,75	662,88	0,00	0,00	1 325,75	1 325,75	0,00	0,00
45823	Recettes (à subdiviser par mandat)	0,00	1 454,10	2 908,20	1 454,10	0,00	0,00	2 908,20	2 908,20	0,00	0,00
45824	Recettes (à subdiviser par mandat)	0,00	1 820,67	3 641,35	1 820,68	0,00	0,00	3 641,35	3 641,35	0,00	0,00
45825	Recettes (à subdiviser par mandat)	0,00	3 632,87	7 265,74	3 632,87	0,00	0,00	7 265,74	7 265,74	0,00	0,00
	Sous Total compte 4582	0,00	8 304,77	16 609,55	8 304,78	0,00	0,00	16 609,55	16 609,55	0,00	0,00
	Sous Total compte 458	16 609,55	8 304,77	16 609,55	24 914,33	0,00	0,00	33 219,10	33 219,10	0,00	0,00
	Sous Total compte 45	16 609,55	8 304,77	16 609,55	24 914,33	0,00	0,00	33 219,10	33 219,10	0,00	0,00
4621	Créances sur cessions d'immobilisations	0,00	0,00	4 700,00	4 700,00	0,00	0,00	4 700,00	4 700,00	0,00	0,00
	Sous Total compte 462	0,00	0,00	4 700,00	4 700,00	0,00	0,00	4 700,00	4 700,00	0,00	0,00
4648	Opérations pour le compte de tiers	0,00	152,46	14 236,58	14 214,48	0,00	0,00	14 236,58	14 366,94	0,00	130,36
	Sous Total compte 464	0,00	152,46	14 236,58	14 214,48	0,00	0,00	14 236,58	14 366,94	0,00	130,36
466	Excédents de versement	0,00	157,28	1 125,83	1 038,55	0,00	0,00	1 125,83	1 195,83	0,00	70,00
46711	Autres comptes créditeurs	0,00	553,76	262 909,95	269 625,49	0,00	0,00	262 909,95	270 179,25	0,00	7 269,30
	Sous Total compte 4671	0,00	553,76	262 909,95	269 625,49	0,00	0,00	262 909,95	270 179,25	0,00	7 269,30
46721	Débiteurs divers - Amiable	41 653,32	0,00	209 218,70	198 455,51	0,00	0,00	250 872,02	198 455,51	52 416,51	0,00
46726	Débiteurs divers - Contentieux	1 868,47	0,00	1 620,14	1 020,14	0,00	0,00	3 488,61	1 020,14	2 468,47	0,00
	Sous Total compte 4672	43 521,79	0,00	210 838,84	199 475,65	0,00	0,00	254 360,63	199 475,65	54 884,98	0,00
46752	Mandataire - Opérations déléguées - Rece	0,00	0,00	2 140,00	2 140,00	0,00	0,00	2 140,00	2 140,00	0,00	0,00
	Sous Total compte 4675	0,00	0,00	2 140,00	2 140,00	0,00	0,00	2 140,00	2 140,00	0,00	0,00

III – ÉTATS FINANCIERS	III
Balance des comptes	D

Numéro de compte	Libellé du compte	Balance d'entrée		Opérations non budgétaires		Opérations budgétaires		Total		Soldes	
		Débit	Crédit	Débit	Crédit	Débit	Crédit	Débit	Crédit	Débit	Crédit
	Sous Total compte 467	43 521,79	553,76	475 888,79	471 241,14	0,00	0,00	519 410,58	471 794,90	47 615,68	0,00
4686	Charges à payer	0,00	5 850,00	5 850,00	1 843,84	0,00	0,00	5 850,00	7 693,84	0,00	1 843,84
4687	Produits à recevoir	19 852,95	0,00	27 325,70	19 852,95	0,00	0,00	47 178,65	19 852,95	27 325,70	0,00
	Sous Total compte 468	19 852,95	5 850,00	33 175,70	21 696,79	0,00	0,00	53 028,65	27 546,79	25 481,86	0,00
	Sous Total compte 46	63 374,74	6 713,50	529 126,90	512 890,96	0,00	0,00	592 501,64	519 604,46	72 897,18	0,00
4711	Versements des régisseurs	0,00	0,00	434 253,59	434 253,59	0,00	0,00	434 253,59	434 253,59	0,00	0,00
4712	Virements réimputés	0,00	0,00	406,82	406,82	0,00	0,00	406,82	406,82	0,00	0,00
47131	Versements sur contributions directes	0,00	0,00	5 975 514,00	5 975 514,00	0,00	0,00	5 975 514,00	5 975 514,00	0,00	0,00
47132	Versements sur dotation globale de fonct	0,00	0,00	454 397,00	454 397,00	0,00	0,00	454 397,00	454 397,00	0,00	0,00
47134	Subventions	0,00	0,00	2 000,00	2 000,00	0,00	0,00	2 000,00	2 000,00	0,00	0,00
47138	Autres	0,00	0,00	2 467 580,95	2 467 580,95	0,00	0,00	2 467 580,95	2 467 580,95	0,00	0,00
	Sous Total compte 4713	0,00	0,00	8 899 491,95	8 899 491,95	0,00	0,00	8 899 491,95	8 899 491,95	0,00	0,00
471411	Excédent à réimputer - Personnes physiqu	0,00	0,00	1 827,21	1 827,21	0,00	0,00	1 827,21	1 827,21	0,00	0,00
471412	Excédent à réimputer - Personnes morales	0,00	99 900,00	117 775,78	18 345,78	0,00	0,00	117 775,78	118 245,78	0,00	470,00
	Sous Total compte 47141	0,00	99 900,00	119 602,99	20 172,99	0,00	0,00	119 602,99	120 072,99	0,00	470,00
47143	Flux d'encaissements à réimputer	0,00	0,00	499,05	499,05	0,00	0,00	499,05	499,05	0,00	0,00
	Sous Total compte 4714	0,00	99 900,00	120 102,04	20 672,04	0,00	0,00	120 102,04	120 572,04	0,00	470,00
4718	Autres recettes à régulariser	0,00	0,00	234 465,25	254 793,38	0,00	0,00	234 465,25	254 793,38	0,00	20 328,13
	Sous Total compte 471	0,00	99 900,00	9 688 719,65	9 609 617,78	0,00	0,00	9 688 719,65	9 709 517,78	0,00	20 798,13
47211	Remboursement d'annuités d'emprunt	0,00	0,00	668 408,12	668 408,12	0,00	0,00	668 408,12	668 408,12	0,00	0,00
47218	Autres dépenses	0,00	0,00	38 565,34	38 565,34	0,00	0,00	38 565,34	38 565,34	0,00	0,00

III – ÉTATS FINANCIERS	III
Balance des comptes	D

Numéro de compte	Libellé du compte	Balance d'entrée		Opérations non budgétaires		Opérations budgétaires		Total		Soldes	
		Débit	Crédit	Débit	Crédit	Débit	Crédit	Débit	Crédit	Débit	Crédit
	Sous Total compte 4721	0,00	0,00	706 973,46	706 973,46	0,00	0,00	706 973,46	706 973,46	0,00	0,00
4722	Commissions bancaires en instance de man	0,00	0,00	220,81	220,81	0,00	0,00	220,81	220,81	0,00	0,00
4728	Autres dépenses à régulariser	0,00	0,00	5 777,00	5 777,00	0,00	0,00	5 777,00	5 777,00	0,00	0,00
	Sous Total compte 472	0,00	0,00	712 971,27	712 971,27	0,00	0,00	712 971,27	712 971,27	0,00	0,00
4781	Frais de poursuite rattachés	0,00	0,00	22,50	22,50	0,00	0,00	22,50	22,50	0,00	0,00
	Sous Total compte 478	0,00	0,00	22,50	22,50	0,00	0,00	22,50	22,50	0,00	0,00
	Sous Total compte 47	0,00	99 900,00	10 401 713,42	10 322 611,55	0,00	0,00	10 401 713,42	10 422 511,55	0,00	20 798,13
4911	Dépréciations des comptes de redevables	0,00	4 662,00	0,00	28 734,11	0,00	0,00	0,00	33 396,11	0,00	33 396,11
	Sous Total compte 491	0,00	4 662,00	0,00	28 734,11	0,00	0,00	0,00	33 396,11	0,00	33 396,11
	Sous Total compte 49	0,00	4 662,00	0,00	28 734,11	0,00	0,00	0,00	33 396,11	0,00	33 396,11
	Total classe 4	244 781,04	510 660,59	23 394 679,77	23 205 419,83	0,00	0,00	23 639 460,81	23 716 080,42	273 298,73	349 918,34
51172	Chèques impayés	526,12	0,00	100 131,10	100 657,22	0,00	0,00	100 657,22	100 657,22	0,00	0,00
	Sous Total compte 5117	526,12	0,00	100 131,10	100 657,22	0,00	0,00	100 657,22	100 657,22	0,00	0,00
5118	Autres valeurs à l'encaissement	0,00	0,00	1 763,25	1 755,25	0,00	0,00	1 763,25	1 755,25	8,00	0,00
	Sous Total compte 511	526,12	0,00	101 894,35	102 412,47	0,00	0,00	102 420,47	102 412,47	8,00	0,00
515	Compte au Trésor	4 525 240,97	0,00	10 179 123,33	12 416 203,74	0,00	0,00	14 704 364,30	12 416 203,74	2 288 160,56	0,00
	Sous Total compte 51	4 525 767,09	0,00	10 281 017,68	12 518 616,21	0,00	0,00	14 806 784,77	12 518 616,21	2 288 168,56	0,00
5412	Régisseurs de recettes (fonds de caisse)	400,00	0,00	0,00	0,00	0,00	0,00	400,00	0,00	400,00	0,00
	Sous Total compte 541	400,00	0,00	0,00	0,00	0,00	0,00	400,00	0,00	400,00	0,00
	Sous Total compte 54	400,00	0,00	0,00	0,00	0,00	0,00	400,00	0,00	400,00	0,00
580	Opérations d'ordre budgétaires	0,00	0,00	4 136 255,64	4 136 255,64	0,00	0,00	4 136 255,64	4 136 255,64	0,00	0,00
584	Encaissement par lecture optique	0,00	0,00	11 343,43	11 343,43	0,00	0,00	11 343,43	11 343,43	0,00	0,00

III – ÉTATS FINANCIERS

III

Balance des comptes

D

Numéro de compte	Libellé du compte	Balance d'entrée		Opérations non budgétaires		Opérations budgétaires		Total		Soldes	
		Débit	Crédit	Débit	Crédit	Débit	Crédit	Débit	Crédit	Débit	Crédit
5872	Compte pivot - Admission en non valeur e	0,00	0,00	1 076,43	1 076,43	0,00	0,00	1 076,43	1 076,43	0,00	0,00
	Sous Total compte 587	0,00	0,00	1 076,43	1 076,43	0,00	0,00	1 076,43	1 076,43	0,00	0,00
588	Autres virements internes	0,00	0,00	1 699,96	1 699,96	0,00	0,00	1 699,96	1 699,96	0,00	0,00
	Sous Total compte 58	0,00	0,00	4 150 375,46	4 150 375,46	0,00	0,00	4 150 375,46	4 150 375,46	0,00	0,00
	Total classe 5	4 526 167,09	0,00	14 431 393,14	16 668 991,67	0,00	0,00	18 957 560,23	16 668 991,67	2 288 568,56	0,00
6042	Achats de prestations de services (autre	0,00	0,00	0,00	0,00	30 074,78	0,00	30 074,78	0,00	30 074,78	0,00
	Sous Total compte 604	0,00	0,00	0,00	0,00	30 074,78	0,00	30 074,78	0,00	30 074,78	0,00
60611	Eau et assainissement	0,00	0,00	0,00	0,00	61 829,23	0,00	61 829,23	0,00	61 829,23	0,00
60612	Énergie - Électricité	0,00	0,00	0,00	0,00	404 888,55	63 494,32	404 888,55	63 494,32	341 394,23	0,00
	Sous Total compte 6061	0,00	0,00	0,00	0,00	466 717,78	63 494,32	466 717,78	63 494,32	403 223,46	0,00
60622	Carburants	0,00	0,00	0,00	0,00	27 332,04	1 984,90	27 332,04	1 984,90	25 347,14	0,00
60623	Alimentation	0,00	0,00	0,00	0,00	337 733,13	267,26	337 733,13	267,26	337 465,87	0,00
60624	Produits de traitement	0,00	0,00	0,00	0,00	2 818,08	0,00	2 818,08	0,00	2 818,08	0,00
60628	Autres fournitures non stockées	0,00	0,00	0,00	0,00	1 475,71	90,00	1 475,71	90,00	1 385,71	0,00
	Sous Total compte 6062	0,00	0,00	0,00	0,00	369 358,96	2 342,16	369 358,96	2 342,16	367 016,80	0,00
60631	Fournitures d'entretien	0,00	0,00	0,00	0,00	38 412,84	15,45	38 412,84	15,45	38 397,39	0,00
60632	Fournitures de petit équipement	0,00	0,00	0,00	0,00	109 255,10	9 210,51	109 255,10	9 210,51	100 044,59	0,00
60633	Fournitures de voirie	0,00	0,00	0,00	0,00	6 157,41	1 074,76	6 157,41	1 074,76	5 082,65	0,00
60636	Habillement et Vêtements de travail	0,00	0,00	0,00	0,00	20 025,47	9 782,98	20 025,47	9 782,98	10 242,49	0,00
	Sous Total compte 6063	0,00	0,00	0,00	0,00	173 850,82	20 083,70	173 850,82	20 083,70	153 767,12	0,00
6064	Fournitures administratives	0,00	0,00	0,00	0,00	7 833,93	0,00	7 833,93	0,00	7 833,93	0,00
6065	Livres, disques, cassettes ... (biblioth	0,00	0,00	0,00	0,00	20 264,89	393,12	20 264,89	393,12	19 871,77	0,00

III – ÉTATS FINANCIERS	III
Balance des comptes	D

Numéro de compte	Libellé du compte	Balance d'entrée		Opérations non budgétaires		Opérations budgétaires		Total		Soldes	
		Débit	Crédit	Débit	Crédit	Débit	Crédit	Débit	Crédit	Débit	Crédit
60668	Autres produits pharmaceutiques	0,00	0,00	0,00	0,00	2 411,69	0,00	2 411,69	0,00	2 411,69	0,00
	Sous Total compte 6066	0,00	0,00	0,00	0,00	2 411,69	0,00	2 411,69	0,00	2 411,69	0,00
6067	Fournitures scolaires	0,00	0,00	0,00	0,00	39 016,19	473,70	39 016,19	473,70	38 542,49	0,00
6068	Autres matières et fournitures.	0,00	0,00	0,00	0,00	27 258,03	677,15	27 258,03	677,15	26 580,88	0,00
	Sous Total compte 606	0,00	0,00	0,00	0,00	1 106 712,29	87 464,15	1 106 712,29	87 464,15	1 019 248,14	0,00
	Sous Total compte 60	0,00	0,00	0,00	0,00	1 136 787,07	87 464,15	1 136 787,07	87 464,15	1 049 322,92	0,00
611	Contrats de prestations de services	0,00	0,00	0,00	0,00	21 364,66	0,00	21 364,66	0,00	21 364,66	0,00
6132	Locations immobilières	0,00	0,00	0,00	0,00	35 158,83	0,00	35 158,83	0,00	35 158,83	0,00
61351	Matériel roulant	0,00	0,00	0,00	0,00	37 757,67	4 312,43	37 757,67	4 312,43	33 445,24	0,00
61358	Autres	0,00	0,00	0,00	0,00	106 791,40	50 759,52	106 791,40	50 759,52	56 031,88	0,00
	Sous Total compte 6135	0,00	0,00	0,00	0,00	144 549,07	55 071,95	144 549,07	55 071,95	89 477,12	0,00
	Sous Total compte 613	0,00	0,00	0,00	0,00	179 707,90	55 071,95	179 707,90	55 071,95	124 635,95	0,00
614	Charges locatives et de copropriété	0,00	0,00	0,00	0,00	9 591,52	0,00	9 591,52	0,00	9 591,52	0,00
61521	Terrains	0,00	0,00	0,00	0,00	48 072,33	3 822,00	48 072,33	3 822,00	44 250,33	0,00
615221	Bâtiments publics	0,00	0,00	0,00	0,00	165 654,59	58 039,32	165 654,59	58 039,32	107 615,27	0,00
615228	Autres bâtiments	0,00	0,00	0,00	0,00	8 446,04	3 392,40	8 446,04	3 392,40	5 053,64	0,00
	Sous Total compte 61522	0,00	0,00	0,00	0,00	174 100,63	61 431,72	174 100,63	61 431,72	112 668,91	0,00
615231	Voiries	0,00	0,00	0,00	0,00	174 089,34	37 149,39	174 089,34	37 149,39	136 939,95	0,00
615232	Réseaux	0,00	0,00	0,00	0,00	62 584,75	22 739,08	62 584,75	22 739,08	39 845,67	0,00
	Sous Total compte 61523	0,00	0,00	0,00	0,00	236 674,09	59 888,47	236 674,09	59 888,47	176 785,62	0,00
	Sous Total compte 6152	0,00	0,00	0,00	0,00	458 847,05	125 142,19	458 847,05	125 142,19	333 704,86	0,00
61551	Matériel roulant	0,00	0,00	0,00	0,00	44 973,39	4 831,57	44 973,39	4 831,57	40 141,82	0,00

III – ÉTATS FINANCIERS

III

Balance des comptes

D

Numéro de compte	Libellé du compte	Balance d'entrée		Opérations non budgétaires		Opérations budgétaires		Total		Soldes	
		Débit	Crédit	Débit	Crédit	Débit	Crédit	Débit	Crédit	Débit	Crédit
61558	Autres biens mobiliers	0,00	0,00	0,00	0,00	27 537,76	2 301,09	27 537,76	2 301,09	25 236,67	0,00
	Sous Total compte 6155	0,00	0,00	0,00	0,00	72 511,15	7 132,66	72 511,15	7 132,66	65 378,49	0,00
6156	Maintenance	0,00	0,00	0,00	0,00	140 948,01	23 539,27	140 948,01	23 539,27	117 408,74	0,00
	Sous Total compte 615	0,00	0,00	0,00	0,00	672 306,21	155 814,12	672 306,21	155 814,12	516 492,09	0,00
6161	Multirisques	0,00	0,00	0,00	0,00	29 283,25	0,00	29 283,25	0,00	29 283,25	0,00
6168	Autres	0,00	0,00	0,00	0,00	25 396,51	0,00	25 396,51	0,00	25 396,51	0,00
	Sous Total compte 616	0,00	0,00	0,00	0,00	54 679,76	0,00	54 679,76	0,00	54 679,76	0,00
617	Études et recherches	0,00	0,00	0,00	0,00	48 759,20	12 760,80	48 759,20	12 760,80	35 998,40	0,00
6182	Documentation générale et technique	0,00	0,00	0,00	0,00	6 010,39	0,00	6 010,39	0,00	6 010,39	0,00
6184	Versements à des organismes de formation	0,00	0,00	0,00	0,00	25 657,00	5 272,00	25 657,00	5 272,00	20 385,00	0,00
6188	Autres frais divers	0,00	0,00	0,00	0,00	3 772,89	0,00	3 772,89	0,00	3 772,89	0,00
	Sous Total compte 618	0,00	0,00	0,00	0,00	35 440,28	5 272,00	35 440,28	5 272,00	30 168,28	0,00
	Sous Total compte 61	0,00	0,00	0,00	0,00	1 021 849,53	228 918,87	1 021 849,53	228 918,87	792 930,66	0,00
62268	Autres honoraires, conseils...	0,00	0,00	0,00	0,00	11 040,00	5 400,00	11 040,00	5 400,00	5 640,00	0,00
	Sous Total compte 6226	0,00	0,00	0,00	0,00	11 040,00	5 400,00	11 040,00	5 400,00	5 640,00	0,00
6227	Frais d'actes et de contentieux	0,00	0,00	0,00	0,00	21 115,51	3 100,00	21 115,51	3 100,00	18 015,51	0,00
6228	Divers	0,00	0,00	0,00	0,00	1 768,80	0,00	1 768,80	0,00	1 768,80	0,00
	Sous Total compte 622	0,00	0,00	0,00	0,00	33 924,31	8 500,00	33 924,31	8 500,00	25 424,31	0,00
6231	Annonces et insertions	0,00	0,00	0,00	0,00	9 412,89	0,00	9 412,89	0,00	9 412,89	0,00
6232	Fêtes et cérémonies	0,00	0,00	0,00	0,00	36 863,58	4 683,12	36 863,58	4 683,12	32 180,46	0,00
6234	Réceptions	0,00	0,00	0,00	0,00	6 503,20	345,00	6 503,20	345,00	6 158,20	0,00
6236	Catalogues et imprimés	0,00	0,00	0,00	0,00	13 866,24	0,00	13 866,24	0,00	13 866,24	0,00

III – ÉTATS FINANCIERS	III
Balance des comptes	D

Numéro de compte	Libellé du compte	Balance d'entrée		Opérations non budgétaires		Opérations budgétaires		Total		Soldes	
		Débit	Crédit	Débit	Crédit	Débit	Crédit	Débit	Crédit	Débit	Crédit
6238	Divers	0,00	0,00	0,00	0,00	6 754,43	863,67	6 754,43	863,67	5 890,76	0,00
	Sous Total compte 623	0,00	0,00	0,00	0,00	73 400,34	5 891,79	73 400,34	5 891,79	67 508,55	0,00
6241	Transports de biens	0,00	0,00	0,00	0,00	4 416,00	0,00	4 416,00	0,00	4 416,00	0,00
6245	Transports de personnes extérieures à la	0,00	0,00	0,00	0,00	18 454,46	3 617,46	18 454,46	3 617,46	14 837,00	0,00
	Sous Total compte 624	0,00	0,00	0,00	0,00	22 870,46	3 617,46	22 870,46	3 617,46	19 253,00	0,00
6251	Voyages, déplacements et missions	0,00	0,00	0,00	0,00	2 092,24	50,00	2 092,24	50,00	2 042,24	0,00
	Sous Total compte 625	0,00	0,00	0,00	0,00	2 092,24	50,00	2 092,24	50,00	2 042,24	0,00
6261	Frais d'affranchissement	0,00	0,00	0,00	0,00	8 654,72	903,56	8 654,72	903,56	7 751,16	0,00
6262	Frais de télécommunications	0,00	0,00	0,00	0,00	37 624,21	87,00	37 624,21	87,00	37 537,21	0,00
	Sous Total compte 626	0,00	0,00	0,00	0,00	46 278,93	990,56	46 278,93	990,56	45 288,37	0,00
627	Services bancaires et assimilés.	0,00	0,00	0,00	0,00	3 335,42	140,47	3 335,42	140,47	3 194,95	0,00
6281	Concours divers (cotisations...)	0,00	0,00	0,00	0,00	6 946,24	131,25	6 946,24	131,25	6 814,99	0,00
6282	Frais de gardiennage	0,00	0,00	0,00	0,00	6 868,80	0,00	6 868,80	0,00	6 868,80	0,00
6283	Frais de nettoyage des locaux	0,00	0,00	0,00	0,00	22 077,80	4 127,40	22 077,80	4 127,40	17 950,40	0,00
6288	Autres	0,00	0,00	0,00	0,00	44 898,63	2 304,00	44 898,63	2 304,00	42 594,63	0,00
	Sous Total compte 628	0,00	0,00	0,00	0,00	80 791,47	6 562,65	80 791,47	6 562,65	74 228,82	0,00
	Sous Total compte 62	0,00	0,00	0,00	0,00	262 693,17	25 752,93	262 693,17	25 752,93	236 940,24	0,00
6331	Versement mobilité	0,00	0,00	0,00	0,00	49 533,77	0,00	49 533,77	0,00	49 533,77	0,00
6332	Cotisations versées au F.N.A.L.	0,00	0,00	0,00	0,00	14 153,10	0,00	14 153,10	0,00	14 153,10	0,00
6336	Cotisations au CNFPT et au centre de ges	0,00	0,00	0,00	0,00	66 939,02	0,00	66 939,02	0,00	66 939,02	0,00
	Sous Total compte 633	0,00	0,00	0,00	0,00	130 625,89	0,00	130 625,89	0,00	130 625,89	0,00
63512	Taxes foncières	0,00	0,00	0,00	0,00	15 969,00	0,00	15 969,00	0,00	15 969,00	0,00

III – ÉTATS FINANCIERS

III

Balance des comptes

D

Numéro de compte	Libellé du compte	Balance d'entrée		Opérations non budgétaires		Opérations budgétaires		Total		Soldes	
		Débit	Crédit	Débit	Crédit	Débit	Crédit	Débit	Crédit	Débit	Crédit
63513	Autres impôts locaux	0,00	0,00	0,00	0,00	1 784,97	0,00	1 784,97	0,00	1 784,97	0,00
	Sous Total compte 6351	0,00	0,00	0,00	0,00	17 753,97	0,00	17 753,97	0,00	17 753,97	0,00
6355	Taxes et impôts sur les véhicules	0,00	0,00	0,00	0,00	87,52	0,00	87,52	0,00	87,52	0,00
	Sous Total compte 635	0,00	0,00	0,00	0,00	17 841,49	0,00	17 841,49	0,00	17 841,49	0,00
6378	Autres impôts, taxes et versements assim	0,00	0,00	0,00	0,00	550,00	0,00	550,00	0,00	550,00	0,00
	Sous Total compte 637	0,00	0,00	0,00	0,00	550,00	0,00	550,00	0,00	550,00	0,00
	Sous Total compte 63	0,00	0,00	0,00	0,00	149 017,38	0,00	149 017,38	0,00	149 017,38	0,00
64111	Rémunération principale	0,00	0,00	0,00	0,00	2 327 327,25	0,00	2 327 327,25	0,00	2 327 327,25	0,00
64112	Supplément familial de traitement et ind	0,00	0,00	0,00	0,00	46 735,66	0,00	46 735,66	0,00	46 735,66	0,00
64113	NBI	0,00	0,00	0,00	0,00	29 931,78	0,00	29 931,78	0,00	29 931,78	0,00
64118	Autres indemnités.	0,00	0,00	0,00	0,00	786 160,02	0,00	786 160,02	0,00	786 160,02	0,00
	Sous Total compte 6411	0,00	0,00	0,00	0,00	3 190 154,71	0,00	3 190 154,71	0,00	3 190 154,71	0,00
64131	Rémunérations	0,00	0,00	0,00	0,00	391 578,16	0,00	391 578,16	0,00	391 578,16	0,00
64138	Primes et autres indemnités	0,00	0,00	0,00	0,00	71 953,04	0,00	71 953,04	0,00	71 953,04	0,00
	Sous Total compte 6413	0,00	0,00	0,00	0,00	463 531,20	0,00	463 531,20	0,00	463 531,20	0,00
64168	Autres emplois aidés	0,00	0,00	0,00	0,00	27 567,23	0,00	27 567,23	0,00	27 567,23	0,00
	Sous Total compte 6416	0,00	0,00	0,00	0,00	27 567,23	0,00	27 567,23	0,00	27 567,23	0,00
6417	Rémunérations des apprentis	0,00	0,00	0,00	0,00	7 928,08	0,00	7 928,08	0,00	7 928,08	0,00
6419	Remboursements sur rémunérations du pers	0,00	0,00	0,00	0,00	9 000,00	109 185,86	9 000,00	109 185,86	0,00	100 185,86
	Sous Total compte 641	0,00	0,00	0,00	0,00	3 698 181,22	109 185,86	3 698 181,22	109 185,86	3 588 995,36	0,00
6451	Cotisations à l'U.R.S.S.A.F.	0,00	0,00	0,00	0,00	507 796,98	0,00	507 796,98	0,00	507 796,98	0,00
6453	Cotisations aux caisses de retraite	0,00	0,00	0,00	0,00	879 433,63	0,00	879 433,63	0,00	879 433,63	0,00

III – ÉTATS FINANCIERS	III
Balance des comptes	D

Numéro de compte	Libellé du compte	Balance d'entrée		Opérations non budgétaires		Opérations budgétaires		Total		Soldes	
		Débit	Crédit	Débit	Crédit	Débit	Crédit	Débit	Crédit	Débit	Crédit
6454	Cotisations aux A.S.S.E.D.I.C	0,00	0,00	0,00	0,00	19 680,96	0,00	19 680,96	0,00	19 680,96	0,00
6455	Cotisations pour assurance du personnel	0,00	0,00	0,00	0,00	109 092,27	9 439,47	109 092,27	9 439,47	99 652,80	0,00
6456	Versement au F.N.C du supplément familia	0,00	0,00	0,00	0,00	7 022,00	0,00	7 022,00	0,00	7 022,00	0,00
6458	Cotisations aux autres organismes sociau	0,00	0,00	0,00	0,00	9 308,80	0,00	9 308,80	0,00	9 308,80	0,00
6459	Remboursements sur charges de Sécurité S	0,00	0,00	0,00	0,00	0,00	1 327,94	0,00	1 327,94	0,00	1 327,94
	Sous Total compte 645	0,00	0,00	0,00	0,00	1 532 334,64	10 767,41	1 532 334,64	10 767,41	1 521 567,23	0,00
6475	Médecine du travail, pharmacie	0,00	0,00	0,00	0,00	10 756,32	1 210,00	10 756,32	1 210,00	9 546,32	0,00
	Sous Total compte 647	0,00	0,00	0,00	0,00	10 756,32	1 210,00	10 756,32	1 210,00	9 546,32	0,00
	Sous Total compte 64	0,00	0,00	0,00	0,00	5 241 272,18	121 163,27	5 241 272,18	121 163,27	5 120 108,91	0,00
65132	Prix	0,00	0,00	0,00	0,00	149,00	0,00	149,00	0,00	149,00	0,00
	Sous Total compte 6513	0,00	0,00	0,00	0,00	149,00	0,00	149,00	0,00	149,00	0,00
	Sous Total compte 651	0,00	0,00	0,00	0,00	149,00	0,00	149,00	0,00	149,00	0,00
65311	Indemnités de fonction	0,00	0,00	0,00	0,00	113 954,43	1 207,52	113 954,43	1 207,52	112 746,91	0,00
65313	Cotisations de retraite	0,00	0,00	0,00	0,00	4 785,84	0,00	4 785,84	0,00	4 785,84	0,00
653172	Cotisations au fonds de financement de l	0,00	0,00	0,00	0,00	33,71	0,00	33,71	0,00	33,71	0,00
	Sous Total compte 65317	0,00	0,00	0,00	0,00	33,71	0,00	33,71	0,00	33,71	0,00
	Sous Total compte 6531	0,00	0,00	0,00	0,00	118 773,98	1 207,52	118 773,98	1 207,52	117 566,46	0,00
	Sous Total compte 653	0,00	0,00	0,00	0,00	118 773,98	1 207,52	118 773,98	1 207,52	117 566,46	0,00
6541	Créances admises en non-valeur	0,00	0,00	0,00	0,00	867,39	0,00	867,39	0,00	867,39	0,00
6542	Créances éteintes	0,00	0,00	0,00	0,00	209,04	0,00	209,04	0,00	209,04	0,00
	Sous Total compte 654	0,00	0,00	0,00	0,00	1 076,43	0,00	1 076,43	0,00	1 076,43	0,00
6553	Service d'incendie	0,00	0,00	0,00	0,00	62 311,14	0,00	62 311,14	0,00	62 311,14	0,00

III – ÉTATS FINANCIERS	III
Balance des comptes	D

Numéro de compte	Libellé du compte	Balance d'entrée		Opérations non budgétaires		Opérations budgétaires		Total		Soldes	
		Débit	Crédit	Débit	Crédit	Débit	Crédit	Débit	Crédit	Débit	Crédit
65568	Autres contributions	0,00	0,00	0,00	0,00	530,51	0,00	530,51	0,00	530,51	0,00
	Sous Total compte 6556	0,00	0,00	0,00	0,00	530,51	0,00	530,51	0,00	530,51	0,00
	Sous Total compte 655	0,00	0,00	0,00	0,00	62 841,65	0,00	62 841,65	0,00	62 841,65	0,00
657341	Communes membres du GFP	0,00	0,00	0,00	0,00	47 514,46	5 826,00	47 514,46	5 826,00	41 688,46	0,00
657348	Autres communes	0,00	0,00	0,00	0,00	9 025,78	0,00	9 025,78	0,00	9 025,78	0,00
	Sous Total compte 65734	0,00	0,00	0,00	0,00	56 540,24	5 826,00	56 540,24	5 826,00	50 714,24	0,00
657363	CCAS/CIAS	0,00	0,00	0,00	0,00	203 000,00	0,00	203 000,00	0,00	203 000,00	0,00
	Sous Total compte 65736	0,00	0,00	0,00	0,00	203 000,00	0,00	203 000,00	0,00	203 000,00	0,00
	Sous Total compte 6573	0,00	0,00	0,00	0,00	259 540,24	5 826,00	259 540,24	5 826,00	253 714,24	0,00
65748	Autres personnes de droit privé	0,00	0,00	0,00	0,00	160 541,00	0,00	160 541,00	0,00	160 541,00	0,00
	Sous Total compte 6574	0,00	0,00	0,00	0,00	160 541,00	0,00	160 541,00	0,00	160 541,00	0,00
	Sous Total compte 657	0,00	0,00	0,00	0,00	420 081,24	5 826,00	420 081,24	5 826,00	414 255,24	0,00
65811	Droits d'utilisation - informatique en n	0,00	0,00	0,00	0,00	3 571,20	0,00	3 571,20	0,00	3 571,20	0,00
65818	Autres	0,00	0,00	0,00	0,00	50 786,61	0,00	50 786,61	0,00	50 786,61	0,00
	Sous Total compte 6581	0,00	0,00	0,00	0,00	54 357,81	0,00	54 357,81	0,00	54 357,81	0,00
65888	Autres	0,00	0,00	0,00	0,00	9 601,00	5 800,10	9 601,00	5 800,10	3 800,90	0,00
	Sous Total compte 6588	0,00	0,00	0,00	0,00	9 601,00	5 800,10	9 601,00	5 800,10	3 800,90	0,00
	Sous Total compte 658	0,00	0,00	0,00	0,00	63 958,81	5 800,10	63 958,81	5 800,10	58 158,71	0,00
	Sous Total compte 65	0,00	0,00	0,00	0,00	666 881,11	12 833,62	666 881,11	12 833,62	654 047,49	0,00
66111	Intérêts réglés à l'échéance	0,00	0,00	0,00	0,00	143 729,05	0,00	143 729,05	0,00	143 729,05	0,00
66112	Intérêts - rattachement des ICNE	0,00	0,00	0,00	0,00	53 988,41	73 574,09	53 988,41	73 574,09	0,00	19 585,68
	Sous Total compte 6611	0,00	0,00	0,00	0,00	197 717,46	73 574,09	197 717,46	73 574,09	124 143,37	0,00
	Sous Total compte 661	0,00	0,00	0,00	0,00	197 717,46	73 574,09	197 717,46	73 574,09	124 143,37	0,00

III – ÉTATS FINANCIERS

III

Balance des comptes

D

Numéro de compte	Libellé du compte	Balance d'entrée		Opérations non budgétaires		Opérations budgétaires		Total		Soldes	
		Débit	Crédit	Débit	Crédit	Débit	Crédit	Débit	Crédit	Débit	Crédit
	Sous Total compte 66	0,00	0,00	0,00	0,00	197 717,46	73 574,09	197 717,46	73 574,09	124 143,37	0,00
673	Titres annulés (sur exercices antérieurs)	0,00	0,00	0,00	0,00	916,76	0,00	916,76	0,00	916,76	0,00
675	Valeurs comptables des immobilisations c	0,00	0,00	0,00	0,00	2 300,00	0,00	2 300,00	0,00	2 300,00	0,00
6761	Différences sur réalisations (positives)	0,00	0,00	0,00	0,00	2 400,00	0,00	2 400,00	0,00	2 400,00	0,00
	Sous Total compte 676	0,00	0,00	0,00	0,00	2 400,00	0,00	2 400,00	0,00	2 400,00	0,00
	Sous Total compte 67	0,00	0,00	0,00	0,00	5 616,76	0,00	5 616,76	0,00	5 616,76	0,00
6811	Dotations aux amortissements des immobil	0,00	0,00	0,00	0,00	563 500,09	0,00	563 500,09	0,00	563 500,09	0,00
6817	Dotations aux dépréciations des actifs c	0,00	0,00	0,00	0,00	28 734,11	0,00	28 734,11	0,00	28 734,11	0,00
	Sous Total compte 681	0,00	0,00	0,00	0,00	592 234,20	0,00	592 234,20	0,00	592 234,20	0,00
	Sous Total compte 68	0,00	0,00	0,00	0,00	592 234,20	0,00	592 234,20	0,00	592 234,20	0,00
	Total classe 6	0,00	0,00	0,00	0,00	9 274 068,86	549 706,93	9 274 068,86	549 706,93	8 845 461,41	121 099,48
70311	Concession dans les cimetières (produit)	0,00	0,00	0,00	0,00	950,00	30 322,00	950,00	30 322,00	0,00	29 372,00
	Sous Total compte 7031	0,00	0,00	0,00	0,00	950,00	30 322,00	950,00	30 322,00	0,00	29 372,00
70323	Redevance d'occupation du domaine public	0,00	0,00	0,00	0,00	434,00	18 337,23	434,00	18 337,23	0,00	17 903,23
	Sous Total compte 7032	0,00	0,00	0,00	0,00	434,00	18 337,23	434,00	18 337,23	0,00	17 903,23
70388	Autres redevances et recettes diverses	0,00	0,00	0,00	0,00	120,00	12 005,30	120,00	12 005,30	0,00	11 885,30
	Sous Total compte 7038	0,00	0,00	0,00	0,00	120,00	12 005,30	120,00	12 005,30	0,00	11 885,30
	Sous Total compte 703	0,00	0,00	0,00	0,00	1 504,00	60 664,53	1 504,00	60 664,53	0,00	59 160,53
7062	Redevances et droits des services à cara	0,00	0,00	0,00	0,00	400,00	21 013,67	400,00	21 013,67	0,00	20 613,67
7067	Redevances et droits des services péris	0,00	0,00	0,00	0,00	615,54	410 335,24	615,54	410 335,24	0,00	409 719,70
706888	Autres	0,00	0,00	0,00	0,00	0,00	770,96	0,00	770,96	0,00	770,96

III – ÉTATS FINANCIERS	III
Balance des comptes	D

Numéro de compte	Libellé du compte	Balance d'entrée		Opérations non budgétaires		Opérations budgétaires		Total		Soldes	
		Débit	Crédit	Débit	Crédit	Débit	Crédit	Débit	Crédit	Débit	Crédit
	Sous Total compte 70688	0,00	0,00	0,00	0,00	0,00	770,96	0,00	770,96	0,00	770,96
	Sous Total compte 7068	0,00	0,00	0,00	0,00	0,00	770,96	0,00	770,96	0,00	770,96
	Sous Total compte 706	0,00	0,00	0,00	0,00	1 015,54	432 119,87	1 015,54	432 119,87	0,00	431 104,33
7078	Autres marchandises	0,00	0,00	0,00	0,00	0,00	15 858,09	0,00	15 858,09	0,00	15 858,09
	Sous Total compte 707	0,00	0,00	0,00	0,00	0,00	15 858,09	0,00	15 858,09	0,00	15 858,09
7081	Produits des services exploités dans l'i	0,00	0,00	0,00	0,00	0,00	4 830,00	0,00	4 830,00	0,00	4 830,00
70843	au CCAS/CIAS	0,00	0,00	0,00	0,00	0,00	193 999,86	0,00	193 999,86	0,00	193 999,86
70846	au GFP de rattachement	0,00	0,00	0,00	0,00	0,00	178 199,44	0,00	178 199,44	0,00	178 199,44
	Sous Total compte 7084	0,00	0,00	0,00	0,00	0,00	372 199,30	0,00	372 199,30	0,00	372 199,30
70873	par le CCAS/CIAS	0,00	0,00	0,00	0,00	0,00	10 198,15	0,00	10 198,15	0,00	10 198,15
70876	par le GFP de rattachement	0,00	0,00	0,00	0,00	24 205,20	202 771,80	24 205,20	202 771,80	0,00	178 566,60
70878	par des tiers	0,00	0,00	0,00	0,00	0,00	9 983,05	0,00	9 983,05	0,00	9 983,05
	Sous Total compte 7087	0,00	0,00	0,00	0,00	24 205,20	222 953,00	24 205,20	222 953,00	0,00	198 747,80
7088	Autres produits d'activités annexes (abo	0,00	0,00	0,00	0,00	6 369,70	9 615,90	6 369,70	9 615,90	0,00	3 246,20
	Sous Total compte 708	0,00	0,00	0,00	0,00	30 574,90	609 598,20	30 574,90	609 598,20	0,00	579 023,30
	Sous Total compte 70	0,00	0,00	0,00	0,00	33 094,44	1 118 240,69	33 094,44	1 118 240,69	0,00	1 085 146,25
722	Immobilisations corporelles	0,00	0,00	0,00	0,00	0,00	69 838,97	0,00	69 838,97	0,00	69 838,97
	Sous Total compte 72	0,00	0,00	0,00	0,00	0,00	69 838,97	0,00	69 838,97	0,00	69 838,97
73111	Impôts directs locaux	0,00	0,00	0,00	0,00	0,00	5 829 482,00	0,00	5 829 482,00	0,00	5 829 482,00
73118	Autres contributions directes	0,00	0,00	0,00	0,00	0,00	8 256,00	0,00	8 256,00	0,00	8 256,00
	Sous Total compte 7311	0,00	0,00	0,00	0,00	0,00	5 837 738,00	0,00	5 837 738,00	0,00	5 837 738,00
73123	Taxe communale additionnelle aux droits	0,00	0,00	0,00	0,00	0,00	622 171,00	0,00	622 171,00	0,00	622 171,00

III – ÉTATS FINANCIERS	III
Balance des comptes	D

Numéro de compte	Libellé du compte	Balance d'entrée		Opérations non budgétaires		Opérations budgétaires		Total		Soldes	
		Débit	Crédit	Débit	Crédit	Débit	Crédit	Débit	Crédit	Débit	Crédit
	Sous Total compte 7312	0,00	0,00	0,00	0,00	0,00	622 171,00	0,00	622 171,00	0,00	622 171,00
73141	Accise sur l'électricité	0,00	0,00	0,00	0,00	0,00	253 192,16	0,00	253 192,16	0,00	253 192,16
	Sous Total compte 7314	0,00	0,00	0,00	0,00	0,00	253 192,16	0,00	253 192,16	0,00	253 192,16
73154	Droits de place	0,00	0,00	0,00	0,00	0,00	5 266,80	0,00	5 266,80	0,00	5 266,80
	Sous Total compte 7315	0,00	0,00	0,00	0,00	0,00	5 266,80	0,00	5 266,80	0,00	5 266,80
731721	Taxe de séjour	0,00	0,00	0,00	0,00	834,16	46 075,55	834,16	46 075,55	0,00	45 241,39
	Sous Total compte 73172	0,00	0,00	0,00	0,00	834,16	46 075,55	834,16	46 075,55	0,00	45 241,39
	Sous Total compte 7317	0,00	0,00	0,00	0,00	834,16	46 075,55	834,16	46 075,55	0,00	45 241,39
	Sous Total compte 731	0,00	0,00	0,00	0,00	834,16	6 764 443,51	834,16	6 764 443,51	0,00	6 763 609,35
73211	Attribution de compensation	0,00	0,00	0,00	0,00	0,00	630 954,00	0,00	630 954,00	0,00	630 954,00
73212	Dotation de solidarité communautaire	0,00	0,00	0,00	0,00	0,00	96 800,00	0,00	96 800,00	0,00	96 800,00
	Sous Total compte 7321	0,00	0,00	0,00	0,00	0,00	727 754,00	0,00	727 754,00	0,00	727 754,00
73221	FNGIR	0,00	0,00	0,00	0,00	0,00	44 873,00	0,00	44 873,00	0,00	44 873,00
	Sous Total compte 7322	0,00	0,00	0,00	0,00	0,00	44 873,00	0,00	44 873,00	0,00	44 873,00
	Sous Total compte 732	0,00	0,00	0,00	0,00	0,00	772 627,00	0,00	772 627,00	0,00	772 627,00
739116	Prélèvements au titre de l'article 55 de	0,00	0,00	0,00	0,00	38 547,00	0,00	38 547,00	0,00	38 547,00	0,00
	Sous Total compte 73911	0,00	0,00	0,00	0,00	38 547,00	0,00	38 547,00	0,00	38 547,00	0,00
	Sous Total compte 7391	0,00	0,00	0,00	0,00	38 547,00	0,00	38 547,00	0,00	38 547,00	0,00
739218	Autres prélèvements pour versements de	0,00	0,00	0,00	0,00	6 339,00	0,00	6 339,00	0,00	6 339,00	0,00
	Sous Total compte 73921	0,00	0,00	0,00	0,00	6 339,00	0,00	6 339,00	0,00	6 339,00	0,00
7392221	Fonds de péréquation des ressources comm	0,00	0,00	0,00	0,00	89 914,00	0,00	89 914,00	0,00	89 914,00	0,00
	Sous Total compte 739222	0,00	0,00	0,00	0,00	89 914,00	0,00	89 914,00	0,00	89 914,00	0,00

III – ÉTATS FINANCIERS										III	
Balance des comptes										D	

Numéro de compte	Libellé du compte	Balance d'entrée		Opérations non budgétaires		Opérations budgétaires		Total		Soldes	
		Débit	Crédit	Débit	Crédit	Débit	Crédit	Débit	Crédit	Débit	Crédit
	Sous Total compte 73922	0,00	0,00	0,00	0,00	89 914,00	0,00	89 914,00	0,00	89 914,00	0,00
	Sous Total compte 7392	0,00	0,00	0,00	0,00	96 253,00	0,00	96 253,00	0,00	96 253,00	0,00
	Sous Total compte 739	0,00	0,00	0,00	0,00	134 800,00	0,00	134 800,00	0,00	134 800,00	0,00
	Sous Total compte 73	0,00	0,00	0,00	0,00	135 634,16	7 537 070,51	135 634,16	7 537 070,51	0,00	7 401 436,35
74111	Dotation forfaitaire des communes	0,00	0,00	0,00	0,00	0,00	303 126,00	0,00	303 126,00	0,00	303 126,00
741121	Dotation de solidarité rurale (DSR) des	0,00	0,00	0,00	0,00	0,00	142 542,00	0,00	142 542,00	0,00	142 542,00
	Sous Total compte 74112	0,00	0,00	0,00	0,00	0,00	142 542,00	0,00	142 542,00	0,00	142 542,00
	Sous Total compte 7411	0,00	0,00	0,00	0,00	0,00	445 668,00	0,00	445 668,00	0,00	445 668,00
	Sous Total compte 741	0,00	0,00	0,00	0,00	0,00	445 668,00	0,00	445 668,00	0,00	445 668,00
742	Dotations aux élus locaux	0,00	0,00	0,00	0,00	0,00	163,00	0,00	163,00	0,00	163,00
744	FCTVA	0,00	0,00	0,00	0,00	0,00	56 932,88	0,00	56 932,88	0,00	56 932,88
74718	Autres	0,00	0,00	0,00	0,00	123,54	9 983,21	123,54	9 983,21	0,00	9 859,67
	Sous Total compte 7471	0,00	0,00	0,00	0,00	123,54	9 983,21	123,54	9 983,21	0,00	9 859,67
74741	Communes membres du GFP	0,00	0,00	0,00	0,00	0,00	28 645,16	0,00	28 645,16	0,00	28 645,16
74748	Autres communes	0,00	0,00	0,00	0,00	0,00	837,23	0,00	837,23	0,00	837,23
	Sous Total compte 7474	0,00	0,00	0,00	0,00	0,00	29 482,39	0,00	29 482,39	0,00	29 482,39
747888	Autres	0,00	0,00	0,00	0,00	0,00	12 000,00	0,00	12 000,00	0,00	12 000,00
	Sous Total compte 74788	0,00	0,00	0,00	0,00	0,00	12 000,00	0,00	12 000,00	0,00	12 000,00
	Sous Total compte 7478	0,00	0,00	0,00	0,00	0,00	12 000,00	0,00	12 000,00	0,00	12 000,00
	Sous Total compte 747	0,00	0,00	0,00	0,00	123,54	51 465,60	123,54	51 465,60	0,00	51 342,06
74833	État - Compensation au titre des exonéra	0,00	0,00	0,00	0,00	0,00	15 629,00	0,00	15 629,00	0,00	15 629,00
	Sous Total compte 7483	0,00	0,00	0,00	0,00	0,00	15 629,00	0,00	15 629,00	0,00	15 629,00

III – ÉTATS FINANCIERS	III
Balance des comptes	D

Numéro de compte	Libellé du compte	Balance d'entrée		Opérations non budgétaires		Opérations budgétaires		Total		Soldes	
		Débit	Crédit	Débit	Crédit	Débit	Crédit	Débit	Crédit	Débit	Crédit
74888	Autres	0,00	0,00	0,00	0,00	8 774,79	166 465,47	8 774,79	166 465,47	0,00	157 690,68
	Sous Total compte 7488	0,00	0,00	0,00	0,00	8 774,79	166 465,47	8 774,79	166 465,47	0,00	157 690,68
	Sous Total compte 748	0,00	0,00	0,00	0,00	8 774,79	182 094,47	8 774,79	182 094,47	0,00	173 319,68
	Sous Total compte 74	0,00	0,00	0,00	0,00	8 898,33	736 323,95	8 898,33	736 323,95	0,00	727 425,62
752	Revenus des immeubles	0,00	0,00	0,00	0,00	1 103,00	85 534,12	1 103,00	85 534,12	0,00	84 431,12
75888	Autres	0,00	0,00	0,00	0,00	0,00	16 939,84	0,00	16 939,84	0,00	16 939,84
	Sous Total compte 7588	0,00	0,00	0,00	0,00	0,00	16 939,84	0,00	16 939,84	0,00	16 939,84
	Sous Total compte 758	0,00	0,00	0,00	0,00	0,00	16 939,84	0,00	16 939,84	0,00	16 939,84
	Sous Total compte 75	0,00	0,00	0,00	0,00	1 103,00	102 473,96	1 103,00	102 473,96	0,00	101 370,96
773	Mandats annulés (sur exercices antérieur	0,00	0,00	0,00	0,00	0,00	1 390,24	0,00	1 390,24	0,00	1 390,24
775	Produits des cessions d'immobilisations	0,00	0,00	0,00	0,00	0,00	4 700,00	0,00	4 700,00	0,00	4 700,00
777	Recettes et quote-part des subventions d	0,00	0,00	0,00	0,00	0,00	17 467,19	0,00	17 467,19	0,00	17 467,19
	Sous Total compte 77	0,00	0,00	0,00	0,00	0,00	23 557,43	0,00	23 557,43	0,00	23 557,43
7815	Reprises sur provisions pour risques et	0,00	0,00	0,00	0,00	0,00	9 000,00	0,00	9 000,00	0,00	9 000,00
	Sous Total compte 781	0,00	0,00	0,00	0,00	0,00	9 000,00	0,00	9 000,00	0,00	9 000,00
	Sous Total compte 78	0,00	0,00	0,00	0,00	0,00	9 000,00	0,00	9 000,00	0,00	9 000,00
	Total classe 7	0,00	0,00	0,00	0,00	178 729,93	9 596 505,51	178 729,93	9 596 505,51	134 800,00	9 552 575,58
	Total général	70 818 713,46	70 818 713,46	40 086 640,53	41 013 009,33	16 963 107,83	16 036 739,03	127 868 461,82	127 868 461,82	79 835 527,26	79 835 527,26

IV – ÉTATS ANNEXÉS

PRESENTATION CROISEE, SECTION D'INVESTISSEMENT – VUE D'ENSEMBLE

IV

A1

Chapitre nature	Libellé	01 Opérations non ventilables	0 Services généraux (hors 01 et Gestion des fonds européens)	0-5 Gestion des fonds européens	1 Sécurité	2 Enseign., formation prof., apprentissage	3 Cult., vie soc., jeun., sports, loisirs	4 Santé et action sociale (hors RSA)	4-4 RSA
DEPENSES		524 912,23	200 236,94	0,00	20 569,03	1 478 984,68	310 560,69	58 304,67	0,00
10	Dotations, fonds divers et réserves	0,00	0,00	0,00	0,00	0,00	0,00	0,00	0,00
13	Subventions d'investissement	0,00	0,00	0,00	0,00	0,00	0,00	0,00	0,00
16	Emprunts et dettes assimilées	524 912,23	0,00	0,00	0,00	0,00	0,00	0,00	0,00
18	Cpte de liaison : affectation (BA,régie)	0,00	0,00	0,00	0,00	0,00	0,00	0,00	0,00
20	Immobilisations incorporelles (sauf 204)	0,00	1 651,68	0,00	0,00	117 974,64	38 187,76	0,00	0,00
204	Subventions d'équipement versées	0,00	0,00	0,00	0,00	0,00	0,00	0,00	0,00
21	Immobilisations corporelles	0,00	133 446,70	0,00	20 569,03	156 173,19	231 567,23	12 531,29	0,00
22	Immobilisations reçues en affectation	0,00	0,00	0,00	0,00	0,00	0,00	0,00	0,00
23	Immobilisations en cours (sauf 2324)	0,00	65 138,56	0,00	0,00	1 204 836,85	40 805,70	45 773,38	0,00
26	Participations et créances rattachées	0,00	0,00	0,00	0,00	0,00	0,00	0,00	0,00
27	Autres immobilisations financières	0,00	0,00	0,00	0,00	0,00	0,00	0,00	0,00
45	Opérations pour compte de tiers	0,00	0,00	0,00	0,00	0,00	0,00	0,00	0,00
RECETTES		1 412 505,35	67 019,74	0,00	3 957,54	4 193,67	7 995,51	2 000,00	0,00
10	Dotations, fonds divers et réserves	1 412 505,35	0,00	0,00	0,00	0,00	0,00	0,00	0,00
13	Subventions d'investissement	0,00	67 019,74	0,00	3 957,54	4 193,67	7 995,51	2 000,00	0,00
16	Emprunts et dettes assimilées	0,00	0,00	0,00	0,00	0,00	0,00	0,00	0,00
18	Cpte de liaison : affectation (BA,régie)	0,00	0,00	0,00	0,00	0,00	0,00	0,00	0,00
20	Immobilisations incorporelles (sauf 204)	0,00	0,00	0,00	0,00	0,00	0,00	0,00	0,00
204	Subventions d'équipement versées	0,00	0,00	0,00	0,00	0,00	0,00	0,00	0,00
21	Immobilisations corporelles	0,00	0,00	0,00	0,00	0,00	0,00	0,00	0,00
22	Immobilisations reçues en affectation	0,00	0,00	0,00	0,00	0,00	0,00	0,00	0,00
23	Immobilisations en cours (sauf 2324)	0,00	0,00	0,00	0,00	0,00	0,00	0,00	0,00
26	Participations et créances rattachées	0,00	0,00	0,00	0,00	0,00	0,00	0,00	0,00
27	Autres immobilisations financières	0,00	0,00	0,00	0,00	0,00	0,00	0,00	0,00
45	Opérations pour compte de tiers	0,00	0,00	0,00	0,00	0,00	0,00	0,00	0,00

IV – ÉTATS ANNEXÉS	IV
PRESENTATION CROISEE , SECTION D'INVESTISSEMENT – VUE D'ENSEMBLE (suite)	A1

Chapitre nature	Libellé	5 Aménagement des territoires et habitat	6 Action économique	7 Environnement	8 Transports	9 Fonction en réserve	TOTAL
DEPENSES		420 266,14	205,20	21 908,37	893 927,55		3 929 875,50
10	Dotations, fonds divers et réserves	0,00	0,00	0,00	0,00		0,00
13	Subventions d'investissement	0,00	0,00	0,00	0,00		0,00
16	Emprunts et dettes assimilées	0,00	0,00	0,00	0,00		524 912,23
18	Cpte de liaison : affectation (BA,régie)	0,00	0,00	0,00	0,00		0,00
20	Immobilisations incorporelles (sauf 204)	36 016,03	0,00	11 940,00	4 809,60		210 579,71
204	Subventions d'équipement versées	0,00	0,00	0,00	0,00		0,00
21	Immobilisations corporelles	259 250,11	205,20	9 968,37	889 117,95		1 712 829,07
22	Immobilisations reçues en affectation	0,00	0,00	0,00	0,00		0,00
23	Immobilisations en cours (sauf 2324)	0,00	0,00	0,00	0,00		1 356 554,49
26	Participations et créances rattachées	0,00	0,00	0,00	0,00		0,00
27	Autres immobilisations financières	125 000,00	0,00	0,00	0,00		125 000,00
45	Opérations pour compte de tiers	0,00	0,00	0,00	0,00		0,00
RECETTES		145 070,08	0,00	0,00	186 457,23		1 829 199,12
10	Dotations, fonds divers et réserves	53 640,05	0,00	0,00	0,00		1 466 145,40
13	Subventions d'investissement	91 430,03	0,00	0,00	186 457,23		363 053,72
16	Emprunts et dettes assimilées	0,00	0,00	0,00	0,00		0,00
18	Cpte de liaison : affectation (BA,régie)	0,00	0,00	0,00	0,00		0,00
20	Immobilisations incorporelles (sauf 204)	0,00	0,00	0,00	0,00		0,00
204	Subventions d'équipement versées	0,00	0,00	0,00	0,00		0,00
21	Immobilisations corporelles	0,00	0,00	0,00	0,00		0,00
22	Immobilisations reçues en affectation	0,00	0,00	0,00	0,00		0,00
23	Immobilisations en cours (sauf 2324)	0,00	0,00	0,00	0,00		0,00
26	Participations et créances rattachées	0,00	0,00	0,00	0,00		0,00
27	Autres immobilisations financières	0,00	0,00	0,00	0,00		0,00
45	Opérations pour compte de tiers	0,00	0,00	0,00	0,00		0,00

IV – ÉTATS ANNEXÉS

PRESENTATION CROISEE, SECTION DE FONCTIONNEMENT – VUE D'ENSEMBLE

IV

A2

Chapitre nature	Libellé	01 Opérations non ventilables	0 Services généraux (hors 01 et Gestion des fonds européens)	0-5 Gestion des fonds européens	1 Sécurité	2 Enseign., formation prof., apprentissage	3 Cult., vie soc., jeun., sports, loisirs	4 Santé et action sociale (hors APA et RSA / Régularisation de RMI)	4-3 APA
DEPENSES		289 280,03	3 149 813,63	0,00	532 340,37	2 033 245,36	818 419,29	470 564,49	0,00
011	Charges à caractère général	0,00	611 517,14	0,00	49 985,38	674 341,05	326 985,18	14 991,87	0,00
012	Charges de personnel et frais assimilés	0,00	2 362 959,96	0,00	409 602,25	1 290 787,87	395 130,73	221 430,52	0,00
014	Atténuations de produits	134 800,00	0,00	0,00	0,00	0,00	0,00	0,00	0,00
65	Autres charges de gestion courante	1 602,55	174 537,57	0,00	72 752,74	67 998,64	96 303,38	234 142,10	0,00
6586	Frais fonctionnement des groupes d'élus	0,00	0,00	0,00	0,00	0,00	0,00	0,00	0,00
66	Charges financières	124 143,37	0,00	0,00	0,00	0,00	0,00	0,00	0,00
67	Charges spécifiques	0,00	798,96	0,00	0,00	117,80	0,00	0,00	0,00
68	Dotations aux provisions, dépréciations	28 734,11	0,00	0,00	0,00	0,00	0,00	0,00	0,00
RECETTES		8 174 188,54	154 213,45	0,00	2 290,96	593 211,73	25 770,27	382 397,45	0,00
013	Atténuations de charges	0,00	99 989,20	0,00	0,00	1 524,60	0,00	0,00	0,00
70	Prod. services, domaine, ventes diverses	0,00	31 259,67	0,00	1 170,96	539 526,39	25 770,27	382 397,45	0,00
73	Impôts et taxes	772 627,00	0,00	0,00	0,00	0,00	0,00	0,00	0,00
731	Fiscalité locale	6 713 101,16	0,00	0,00	0,00	0,00	0,00	0,00	0,00
74	Dotations et participations	662 784,88	12 480,00	0,00	0,00	52 160,74	0,00	0,00	0,00
75	Autres produits de gestion courante	10 585,26	10 484,58	0,00	1 120,00	0,00	0,00	0,00	0,00
76	Produits financiers	0,00	0,00	0,00	0,00	0,00	0,00	0,00	0,00
77	Produits spécifiques	6 090,24	0,00	0,00	0,00	0,00	0,00	0,00	0,00
78	Reprises amort., dépréciations, prov.	9 000,00	0,00	0,00	0,00	0,00	0,00	0,00	0,00

IV – ÉTATS ANNEXÉS	IV
PRESENTATION CROISEE, SECTION DE FONCTIONNEMENT – VUE D'ENSEMBLE (suite)	A2

Chapitre nature	Libellé	4-4 RSA / Régularisation de RMI	5 Aménagement des territoires et habitat	6 Action économique	7 Environnement	8 Transports	9 Fonction en réserve	TOTAL
DEPENSES		0,00	702 839,85	9 573,61	246 861,60	139 537,41		8 392 475,64
011	Charges à caractère général	0,00	240 523,19	7 573,61	32 130,48	139 537,41		2 097 585,31
012	Charges de personnel et frais assimilés	0,00	461 606,15	0,00	210 731,12	0,00		5 352 248,60
014	Atténuations de produits	0,00	0,00	0,00	0,00	0,00		134 800,00
65	Autres charges de gestion courante	0,00	710,51	2 000,00	4 000,00	0,00		654 047,49
6586	Frais fonctionnement des groupes d'élus	0,00	0,00	0,00	0,00	0,00		0,00
66	Charges financières	0,00	0,00	0,00	0,00	0,00		124 143,37
67	Charges spécifiques	0,00	0,00	0,00	0,00	0,00		916,76
68	Dotations aux provisions, dépréciations	0,00	0,00	0,00	0,00	0,00		28 734,11
RECETTES		0,00	99 971,40	58 870,42	69 528,00	6 341,00		9 566 783,22
013	Atténuations de charges	0,00	0,00	0,00	0,00	0,00		101 513,80
70	Prod. services, domaine, ventes diverses	0,00	20 790,28	8 362,23	69 528,00	6 341,00		1 085 146,25
73	Impôts et taxes	0,00	0,00	0,00	0,00	0,00		772 627,00
731	Fiscalité locale	0,00	0,00	50 508,19	0,00	0,00		6 763 609,35
74	Dotations et participations	0,00	0,00	0,00	0,00	0,00		727 425,62
75	Autres produits de gestion courante	0,00	79 181,12	0,00	0,00	0,00		101 370,96
76	Produits financiers	0,00	0,00	0,00	0,00	0,00		0,00
77	Produits spécifiques	0,00	0,00	0,00	0,00	0,00		6 090,24
78	Reprises amort., dépréciations, prov.	0,00	0,00	0,00	0,00	0,00		9 000,00

IV – ÉTATS ANNEXÉS	IV
PRÉSENTATION AGRÉGÉE DU BUDGET PRINCIPAL ET DES BUDGETS ANNEXES	A3

1 – BUDGET PRINCIPAL

SECTION	Prévisions	Réalisations – mandats ou titres (1)	Restes à réaliser au 31/12	Crédits sans emploi
INVESTISSEMENT				
DEPENSES	8 516 000,00	7 497 931,05	365 795,58	652 273,37
RECETTES	8 516 000,00	5 878 148,60	256 000,00	2 381 851,40
FONCTIONNEMENT				
DEPENSES	10 100 000,00	8 960 675,73	0,00	1 139 324,27
RECETTES	10 100 000,00	9 654 089,38	0,00	445 910,62

(1) Y compris les rattachements.

2 – BUDGETS ANNEXES (autant de tableaux que de budget)

BUDGET CCAS/ N°SIRET : 26060155400017				
SECTION	Prévisions	Réalisations – mandats ou titres (1)	Restes à réaliser au 31/12	Crédits sans emploi
INVESTISSEMENT				
DEPENSES	1 500,00	0,00	0,00	1 500,00
RECETTES	1 500,00	0,00	0,00	1 500,00
FONCTIONNEMENT				
DEPENSES	241 700,00	234 641,78	0,00	7 058,22
RECETTES	241 700,00	274 075,37	0,00	-32 375,37

(1) Y compris les rattachements.

3 – PRESENTATION AGREGEE DU BUDGET PRINCIPAL ET DES BUDGETS ANNEXES (avant la neutralisation des flux réciproques)

SECTION	Prévisions	Réalisations – mandats ou titres (1)	Restes à réaliser au 31/12	Crédits sans emploi
INVESTISSEMENT				
DEPENSES	8 517 500,00	7 497 931,05	365 795,58	653 773,37
RECETTES	8 517 500,00	5 878 148,60	256 000,00	2 383 351,40
FONCTIONNEMENT				
DEPENSES	10 341 700,00	9 195 317,51	0,00	1 146 382,49
RECETTES	10 341 700,00	9 928 164,75	0,00	413 535,25

(1) Y compris les rattachements.

IV – ÉTATS ANNEXÉS	IV
PRÉSENTATION AGRÉGÉE DU BUDGET PRINCIPAL ET DES BUDGETS ANNEXES	A3

4 – FLUX RECIPROQUES ENTRE LE BUDGET PRINCIPAL ET LES BUDGETS ANNEXES (cf. liste des principales opérations en annexe de l'instruction budgétaire et comptable) (1)

SECTION	Prévisions	Réalizations – mandats ou titres (2)	Restes à réaliser au 31/12	Crédits sans emploi
INVESTISSEMENT				
DEPENSES	0,00	0,00	0,00	0,00
RECETTES	0,00	0,00	0,00	0,00
FONCTIONNEMENT				
DEPENSES	0,00	0,00	0,00	0,00
RECETTES	0,00	0,00	0,00	0,00

(1) La présentation de ce tableau des flux réciproques est facultative.

(2) Y compris les rattachements.

5 – PRESENTATION CONSOLIDEE DU BUDGET PRINCIPAL ET DES BUDGETS ANNEXES (après la neutralisation des flux réciproques) (1)

SECTION	Prévisions	Réalizations – mandats ou titres (2)	Restes à réaliser au 31/12	Crédits sans emploi
INVESTISSEMENT				
DEPENSES	8 517 500,00	7 497 931,05	365 795,58	653 773,37
RECETTES	8 517 500,00	5 878 148,60	256 000,00	2 383 351,40
FONCTIONNEMENT				
DEPENSES	10 341 700,00	9 195 317,51	0,00	1 146 382,49
RECETTES	10 341 700,00	9 928 164,75	0,00	413 535,25
TOTAL GENERAL DES DEPENSES	18 859 200,00	16 693 248,56	365 795,58	1 800 155,86
TOTAL GENERAL DES RECETTES	18 859 200,00	15 806 313,35	256 000,00	2 796 886,65

(1) La présentation de ce tableau est obligatoire si celui des flux réciproques est produit.

(2) Y compris les rattachements.

IV – ÉTATS ANNEXÉS	IV
B – ÉTATS ANNEXÉS PATRIMONIAUX – ETAT DE LA DETTE – REPARTITION PAR NATURE DE DETTE	B1.2

REPARTITION PAR NATURE DE DETTE (hors 16449 et 166)

Nature (Pour chaque ligne, indiquer le numéro de contrat)	Emprunts et dettes à l'origine du contrat													
	Organisme prêteur ou chef de file	Date de signature	Date d'émission ou date de mobilisation (1)	Date du premier rembour- sement	Nominal (2)	Type de taux d'intérêt (3)	Index (4)	Taux initial		Devise	Pério- dicité des rembour- sements (6)	Profil d'amor- tissement (7)	Possibilité de rembour- sement anticipé O/N	Caté- gorie d'em- prunt (8)
								Niveau de taux (5)	Taux actuariel					
163 Emprunts obligataires (Total)					0,00									
164 Emprunts auprès des établissements financiers (Total)					8 495 500,00									
1641 Emprunts en euros (total)					8 495 500,00									
100614 (2010-02)	CREDIT AGRICOLE	21/12/2010	27/12/2010	15/12/2011	1 000 000,00	F	FIXE	3,060	3,141		A	C	O	A-1
1236432 (2012-01)	CAISSE DES DEPOTS ET CONSIGNATIONS	03/12/2012	30/04/2013	01/01/2014	600 000,00	F	FIXE	3,920	3,925		A	P	O	A-1
2007.190 (2007/01)	CAISSE EPARGNE ET DE PREVOYANCE COTE D'AZUR	15/11/2007	15/12/2007	25/12/2007	365 000,00	F	FIXE	4,840	4,840		A	P	O	A-1
2011-119/A1011616 (2011-01)	CAISSE EPARGNE ET DE PREVOYANCE COTE D'AZUR	26/11/2011	03/01/2012	25/05/2013	1 300 000,00	F	FIXE	4,560	4,581		A	P	O	A-1
4240-5021176 (2013-01)	CAISSE DES DEPOTS ET CONSIGNATIONS	19/12/2013	01/04/2014	01/02/2015	2 250 000,00	V	LIVRETA	2,250	2,622		A	C	O	A-1
A101011B/2010.053 (2010-01)	CAISSE EPARGNE ET DE PREVOYANCE COTE D'AZUR	10/04/2010	14/04/2010	25/07/2010	315 000,00	V	EURIBOR03M	0,550	0,923		T	C	O	A-1
AGENCE FRANCE LOCALE (AFL3958)	AGENCE FRANCE LOCALE	27/11/2024	09/12/2024	20/03/2025	1 800 000,00	F	FIXE	3,190	3,276		T	C	N	A-1

Nature (Pour chaque ligne, indiquer le numéro de contrat)	Emprunts et dettes à l'origine du contrat													
	Organisme prêteur ou chef de file	Date de signature	Date d'émission ou date de mobilisation (1)	Date du premier rembour- sement	Nominal (2)	Type de taux d'intérêt (3)	Index (4)	Taux initial		Devise	Péριο- dité des rembour- sements (6)	Profil d'amor- tissement (7)	Possibilité de rembour- sement anticipé O/N	Caté- gorie d'em- prunt (8)
								Niveau de taux (5)	Taux actuariel					
MON238666 (2006-1)	CAISSE FRANCAISE DE FINANCEMENT LOCAL (ex DEXIA)	13/03/2006	03/04/2006	01/04/2007	665 500,00	F	FIXE	3,700	3,704		A	P	O	A-1
MON281767 (2013-02)	BANQUE POSTALE	24/12/2013	06/02/2014	01/06/2014	200 000,00	F	FIXE	3,460	3,547		T	C	O	A-1
1643 Emprunts en devises (total)					0,00									
16441 Emprunts assortis d'une option de tirage sur ligne de trésorerie (total)					0,00									
165 Dépôts et cautionnements reçus (Total)					0,00									
167 Emprunts et dettes assortis de conditions particulières (Total)					0,00									
1675 Dettes afférentes aux marchés de travaux et de partenariat (total)					0,00									
1678 Autres emprunts et dettes (total)					0,00									
168 Emprunts et dettes assimilés (Total)					64 628,00									
1681 Autres emprunts (total)(9)					64 628,00									

Nature (Pour chaque ligne, indiquer le numéro de contrat)	Emprunts et dettes à l'origine du contrat													
	Organisme prêteur ou chef de file	Date de signature	Date d'émission ou date de mobilisation (1)	Date du premier rembour- sement	Nominal (2)	Type de taux d'intérêt (3)	Index (4)	Taux initial		Devise	Péριο- dité des rembour- sements (6)	Profil d'amor- tissement (7)	Possibilité de rembour- sement anticipé O/N	Caté- gorie d'em- prunt (8)
								Niveau de taux (5)	Taux actuariel					
V8/2012 (2013-03)	CARSAT	12/11/2012	31/12/2013	31/10/2014	64 628,00	F	FIXE	0,000	0,000		A	P	O	A-1
1682 Bons à moyen terme négociables (total)					0,00									
1687 Autres dettes (total)					0,00									
Total général					8 560 128,00									

(1) Si un emprunt donne lieu à plusieurs mobilisations, indiquer la date de la première mobilisation.

(2) Nominal : montant emprunté à l'origine.

(3) Type de taux d'intérêt : F : fixe ; V : variable simple ; C : complexe ; R : préfixé (c'est-à-dire un taux variable qui n'est pas seulement défini comme la simple addition d'un taux usuel de référence et d'une marge exprimée en point de pourcentage).

(4) Mentionner le ou les types d'index (ex : Euribor 3 mois).

(5) Indiquer le niveau de taux à l'origine du contrat.

(6) Indiquer la périodicité des remboursements : A : annuelle, B : bimestrielle, T : trimestrielle, X autre.

(7) Indiquer C pour amortissement constant, P pour amortissement progressif, F pour *in fine*, X pour autres à préciser.

(8) Catégorie d'emprunt à l'origine. Exemple A-1 (cf. la classification des emprunts suivant la typologie de la circulaire IOCB1015077C du 25 juin 2010 sur les produits financiers offerts aux collectivités territoriales).

(9) Y compris les avances remboursables consenties au titre de l'article 25 de la loi n°2020-935 du 30 juillet 2020 de finances rectificative pour 2020, portant attribution des avances remboursables sur les recettes fiscales prévues aux articles 1594 A et 1595 du code général des impôts

IV – ANNEXES	IV
B – ANNEXES PATRIMONIALES – ETAT DE LA DETTE – REPARTITION PAR NATURE DE DETTE	B1.2

B1.2 – REPARTITION PAR NATURE DE DETTE (hors 16449 et 166) (suite)

Nature (Pour chaque ligne, indiquer le numéro de contrat)	Emprunts et dettes au 31/12/N											
	Couverture ? O/N (11)	Montant couvert	Catégorie d'emprunt après couverture éventuelle (12)	Capital restant dû au 31/12/N	Durée résiduelle (en années)	Taux d'intérêt			Annuité de l'exercice			ICNE de l'exercice
						Type de taux (13)	Index (14)	Niveau de taux d'intérêt au 31/12/N (15)	Capital	Charges d'intérêt (16)	Intérêts perçus (le cas échéant) (17)	
163 Emprunts obligataires (Total)		0,00		0,00					0,00	0,00	0,00	0,00
164 Emprunts auprès des établissements financiers (Total)		0,00		3 385 287,13					521 448,07	143 729,05	0,00	53 988,41
1641 Emprunts en euros (total)		0,00		3 385 287,13					521 448,07	143 729,05	0,00	53 988,41
100614 (2010-02)	N	0,00	A-1	0,00	0,00	F	FIXE	3,060	66 676,00	2 068,62	0,00	0,00
1236432 (2012-01)	N	0,00	A-1	149 146,75	2,00	F	FIXE	3,920	46 012,96	7 650,26	0,00	5 846,55
2007.190 (2007/01)	N	0,00	A-1	25 382,74	0,15	F	FIXE	4,840	24 211,05	2 400,34	0,00	1 043,40
2011-119/A1011616 (2011-01)	N	0,00	A-1	227 424,15	1,40	F	FIXE	4,560	106 328,66	15 219,13	0,00	6 279,15
4240-5021176 (2013-01)	N	0,00	A-1	1 260 000,00	13,09	V	LIVRETA	4,000	90 000,00	54 000,00	0,00	39 201,53
A101011B/2010.053 (2010-01)	N	0,00	A-1	0,00	0,00	V	EURIBOR03M	3,430	10 500,00	139,87	0,00	0,00
AGENCE FRANCE LOCALE (AFL3958)	N	0,00	A-1	1 680 000,00	13,97	F	FIXE	3,190	120 000,00	58 820,94	0,00	1 488,67
MON238666 (2006-1)	N	0,00	A-1	0,00	0,00	F	FIXE	3,700	44 386,08	1 642,22	0,00	0,00
MON281767 (2013-02)	N	0,00	A-1	43 333,49	3,17	F	FIXE	3,460	13 333,32	1 787,67	0,00	129,11
1643 Emprunts en devises (total)		0,00		0,00					0,00	0,00	0,00	0,00
16441 Emprunts assortis d'une option de tirage sur ligne de trésorerie (total) (10)		0,00		0,00					0,00	0,00	0,00	0,00
165 Dépôts et cautionnements reçus (Total)		0,00		0,00					0,00	0,00	0,00	0,00
167 Emprunts et dettes assortis de conditions particulières (Total)		0,00		0,00					0,00	0,00	0,00	0,00
1671 Avances consolidées du Trésor (total)		0,00		0,00					0,00	0,00	0,00	0,00
1672 Emprunts sur comptes spéciaux (total)		0,00		0,00					0,00	0,00	0,00	0,00
1675 Dettes pour METP et PPP (total)		0,00		0,00					0,00	0,00	0,00	0,00
1676 Dettes envers locataires-acquéreurs (total)		0,00		0,00					0,00	0,00	0,00	0,00

Nature (Pour chaque ligne, indiquer le numéro de contrat)	Emprunts et dettes au 31/12/N											
	Couverture ? O/N (11)	Montant couvert	Catégorie d'emprunt après couverture éventuelle (12)	Capital restant dû au 31/12/N	Durée résiduelle (en années)	Taux d'intérêt			Annuité de l'exercice			ICNE de l'exercice
						Type de taux (13)	Index (14)	Niveau de taux d'intérêt au 31/12/N (15)	Capital	Charges d'intérêt (16)	Intérêts perçus (le cas échéant) (17)	
1678 Autres emprunts et dettes (total)		0,00		0,00					0,00	0,00	0,00	0,00
168 Emprunts et dettes assimilés (Total)		0,00		25 848,00					3 231,00	0,00	0,00	0,00
1681 Autres emprunts (total)(10)		0,00		25 848,00					3 231,00	0,00	0,00	0,00
V8/2012 (2013-03)	N	0,00	A-1	25 848,00	7,83	F	FIXE	0,000	3 231,00	0,00	0,00	0,00
1682 Bons à moyen terme négociables (total)		0,00		0,00					0,00	0,00	0,00	0,00
1687 Autres dettes (total)		0,00		0,00					0,00	0,00	0,00	0,00
Total général		0,00		3 411 135,13					524 679,07	143 729,05	0,00	53 988,41

(10) S'agissant des emprunts assortis d'une ligne de trésorerie, il faut faire ressortir le remboursement du capital de la dette prévue pour l'exercice correspondant au véritable endettement.

(11) Si l'emprunt est soumis à couverture, il convient de compléter le tableau « détail des opérations de couverture ».

(12) Catégorie d'emprunt. Exemple A-1 (cf. la classification des emprunts suivant la typologie de la circulaire IOCB1015077C du 25 juin 2010 sur les produits financiers offerts aux collectivités territoriales).

(13) Type de taux d'intérêt après opérations de couverture : F : fixe ; V : variable simple ; C : complexe (c'est-à-dire un taux variable qui n'est pas seulement défini comme la simple addition d'un taux usuel de référence et d'une marge exprimée en point de pourcentage).

(14) Mentionner l'index en cours au 31/12/N après opérations de couverture.

(15) Taux après opérations de couverture éventuelles. Pour les emprunts à taux variable, indiquer le niveau moyen du taux constaté sur l'année.

(16) Il s'agit des intérêts dus au titre du contrat initial et comptabilisés à l'article 66111 « Intérêts réglés à l'échéance » (intérêts décaissés) et intérêts éventuels dus au titre du contrat d'échange éventuel et comptabilisés à l'article 668.

(17) Indiquer les intérêts éventuellement reçus au titre du contrat d'échange éventuel et comptabilisés au 768.

IV – ÉTATS ANNEXÉS	IV
B – ÉTATS ANNEXÉS PATRIMONIAUX – ETAT DE LA DETTE – REPARTITION DES EMPRUNTS PAR STRUCTURE DE TAUX	B1.3

REPARTITION DES EMPRUNTS PAR STRUCTURE DE TAUX (HORS A1)

Emprunts ventilés par structure de taux selon le risque le plus élevé (Pour chaque ligne, indiquer le numéro de contrat) (1)	Organisme prêteur ou chef de file	Nominal (2)	Capital restant dû au 31/12/N (3)	Type d'indices (4)	Durée du contrat	Dates des périodes bonifiées	Taux minimal (5)	Taux maximal (6)	Coût de sortie (7)	Taux maximal après couverture éventuelle (8)	Niveau du taux au 31/12/N (9)	Intérêts payés au cours de l'exercice (10)	Intérêts perçus au cours de l'exercice (le cas échéant) (11)	% par type de taux selon le capital restant dû
Echange de taux, taux variable simple plafonné (cap) ou encadré (tunnel) (A)														
TOTAL (A)		0,00	0,00						0,00			0,00	0,00	0,00
Barrière simple (B)														
TOTAL (B)		0,00	0,00						0,00			0,00	0,00	0,00
Option d'échange (C)														
TOTAL (C)		0,00	0,00						0,00			0,00	0,00	0,00
Multiplificateur jusqu'à 3 ou multiplificateur jusqu'à 5 capé (D)														
TOTAL (D)		0,00	0,00						0,00			0,00	0,00	0,00
Multiplificateur jusqu'à 5 (E)														
TOTAL (E)		0,00	0,00						0,00			0,00	0,00	0,00
Autres types de structures (F)														
TOTAL (F)		0,00	0,00						0,00			0,00	0,00	0,00
TOTAL GENERAL		0,00	0,00						0,00			0,00	0,00	0,00

(1) Répartir les emprunts selon le type de structure de taux (de A à F selon la classification de la charte de bonne conduite) en fonction du risque le plus élevé à courir sur toute la durée de vie du contrat de prêt et après opérations de couverture éventuelles.

(2) Nominal : montant emprunté à l'origine. En cas de couverture partielle d'un emprunt, indiquer séparément sur deux lignes la part du nominal couvert et la part non couverte.

(3) En cas de couverture partielle d'un emprunt, indiquer séparément sur deux lignes la part du capital restant dû couvert et la part non couverte.

(4) Indiquer la classification de l'indice sous-jacent suivant la typologie de la circulaire du 25 juin 2010 sur les produits financiers (de 1 à 6). 1 : Indice zone euro / 2 : Indices inflation française ou zone euro ou écart entre ces indices / 3 : Ecart indice zone euro / 4 : Indices hors zone euro ou écart d'indices dont l'un est hors zone euro / 5 : écarts d'indices hors zone euro / 6 : autres indices.

(5) Taux hors opération de couverture. Indiquer le montant, l'index ou la formule correspondant au taux minimal du contrat de prêt sur toute la durée du contrat.

(6) Taux hors opération de couverture. Indiquer le montant, l'index ou la formule correspondant au taux maximal du contrat de prêt sur toute la durée du contrat.

(7) Coût de sortie : indiquer le montant de l'indemnité contractuelle de remboursement définitif de l'emprunt au 31/12/N ou le cas échéant, à la prochaine date d'échéance.

(8) Montant, index ou formule.

(9) Indiquer le niveau de taux après opérations de couverture éventuelles. Pour les emprunts à taux variables, indiquer le niveau moyen du taux constaté sur l'année.

(10) Indiquer les intérêts dus au titre du contrat initial et comptabilisés à l'article 66111 et des intérêts éventuels dus au titre du contrat d'échange et comptabilisés à l'article 668.

(11) Indiquer les intérêts reçus au titre du contrat d'échange et comptabilisés au 768.

IV – ÉTATS ANNEXÉS	IV
B – ÉTATS ANNEXÉS PATRIMONIAUX – ETAT DE LA DETTE – TYPOLOGIE DE LA REPARTITION DE L'ENCOURS	B1.4

TYPOLGIE DE LA REPARTITION DE L'ENCOURS (1)

Indices sous-jacents		(1) Indices zone euro	(2) Indices inflation française ou zone euro ou écart entre ces indices	(3) Ecart d'indices zone euro	(4) Indices hors zone euro et écarts d'indices dont l'un est un indice hors zone euro	(5) Ecart d'indices hors zone euro	(6) Autres indices
Structure							
(A) Taux fixe simple. Taux variable simple. Echange de taux fixe contre taux variable ou inversement. Echange de taux structuré contre taux variable ou taux fixe (sens unique). Taux variable simple plafonné (cap) ou encadré (tunnel)	Nombre de produits	10	0	0	0	0	
	% de l'encours	100,00	0,00	0,00	0,00	0,00	
	Montant en euros	3 411 135,13	0,00	0,00	0,00	0,00	
(B) Barrière simple. Pas d'effet de levier	Nombre de produits	0	0	0	0	0	
	% de l'encours	0,00	0,00	0,00	0,00	0,00	
	Montant en euros	0,00	0,00	0,00	0,00	0,00	
(C) Option d'échange (swaption)	Nombre de produits	0	0	0	0	0	
	% de l'encours	0,00	0,00	0,00	0,00	0,00	
	Montant en euros	0,00	0,00	0,00	0,00	0,00	
(D) Multiplicateur jusqu'à 3 ; multiplicateur jusqu'à 5 capé	Nombre de produits	0	0	0	0	0	
	% de l'encours	0,00	0,00	0,00	0,00	0,00	
	Montant en euros	0,00	0,00	0,00	0,00	0,00	
(E) Multiplicateur jusqu'à 5	Nombre de produits	0	0	0	0	0	
	% de l'encours	0,00	0,00	0,00	0,00	0,00	
	Montant en euros	0,00	0,00	0,00	0,00	0,00	
(F) Autres types de structures	Nombre de produits						0
	% de l'encours						0,00
	Montant en euros						0,00

(1) Cette annexe retrace le stock de dette au 31/12/N après opérations de couverture éventuelles.

IV – ÉTATS ANNEXÉS	IV
B – ÉTATS ANNEXÉS PATRIMONIAUX – ETAT DE LA DETTE – DETAIL DES OPERATIONS DE COUVERTURE	B1.5

DETAIL DES OPERATIONS DE COUVERTURE (1)

Instruments de couverture (Pour chaque ligne, indiquer le numéro de contrat)	Emprunt couvert			Instrument de couverture									
	Référence de l'emprunt couvert	Capital restant dû au 31/12/N	Date de fin du contrat	Organisme co-contractant	Type de couverture (3)	Nature de la couverture (change ou taux)	Notionnel de l'instrument de couverture	Date de début du contrat	Date de fin du contrat	Périodicité de règlement des intérêts (4)	Montant des commissions diverses	Primes éventuelles	
												Primes payées pour l'achat d'option	Primes reçues pour la vente d'option
Taux fixe (total)		0,00					0,00				0,00	0,00	0,00
Taux variable simple (total)		0,00					0,00				0,00	0,00	0,00
Taux complexe (total) (2)		0,00					0,00				0,00	0,00	0,00
Total		0,00					0,00				0,00	0,00	0,00

(1) Si un instrument couvre plusieurs emprunts, distinguer une ligne par emprunt couvert.

(2) Il s'agit d'un taux variable qui n'est pas défini comme la simple addition d'un taux usuel de référence et d'une marge exprimée en point de pourcentage.

(3) Indiquer s'il s'agit d'un *swap*, d'une option (*cap*, *floor*, *tunnel*, *swaption*).

(4) Indiquer la périodicité de règlement des intérêts : A : annuelle, M : mensuelle, B : bimestrielle, S : semestrielle, T : trimestrielle, X : autre.

IV – ÉTATS ANNEXÉS	IV
B – ÉTATS ANNEXÉS PATRIMONIAUX – ETAT DE LA DETTE – DETAIL DES OPERATIONS DE COUVERTURE	B1.5

B1.5 – DETAIL DES OPERATIONS DE COUVERTURE (1) (suite)

Instruments de couverture (Pour chaque ligne, indiquer le numéro de contrat)	Effet de l'instrument de couverture								
	Référence de l'emprunt couvert	Taux payé		Taux reçu (7)		Charges et produits constatés depuis l'origine du contrat		Catégorie d'emprunt (8)	
		Index (5)	Niveau de taux (6)	Index	Niveau de taux	Charges c/668	Produits c/768	Avant opération de couverture	Après opération de couverture
Taux fixe (total)						0,00	0,00		
Taux variable simple (total)						0,00	0,00		
Taux complexe (total) (2)						0,00	0,00		
Total						0,00	0,00		

(5) Indiquer l'index utilisé ou la formule de taux.

(6) Pour les emprunts à taux variable, indiquer le niveau moyen du taux constaté sur l'année.

(7) A compléter si l'instrument de couverture est un *swap*.

(8) Catégorie d'emprunt. Exemple A-1 (cf. la classification des emprunts suivant la typologie de la circulaire IOCB1015077C du 25 juin 2010 sur les produits financiers offerts aux collectivités territoriales).

IV – ÉTATS ANNEXÉS	IV
B – ÉTATS ANNEXÉS PATRIMONIAUX – ETAT DE LA DETTE – REMBOURSEMENT ANTICIPE D'UN EMPRUNT AVEC REFINANCEMENT	B1.6

REMBOURSEMENT ANTICIPE D'UN EMPRUNT AVEC REFINANCEMENT (1)

Emprunts (2) (Pour chaque ligne, indiquer le numéro de contrat)	Année de mobilisation et profil d'amort. de l'emprunt		Date du refinancement	Organisme prêteur ou chef de file	Capital restant dû	Capital réaménagé	Durée résiduelle	Périodicité des remboursements (6)	Caractéristiques du taux			Coût de sortie (10)		Annuité de l'exercice		ICNE de l'exercice
	Année	Profil (5)							Type de taux (7)	Index (8)	Niveau de taux (9)	Type (11)	Montant (12)	Intérêts (13)	Capital	
Total des dépenses au c/ 166 Refinancement de dette (3)					0,00	0,00						0,00	0,00	0,00	0,00	
Total des recettes au c/ 166 Refinancement de dette (4)					0,00	0,00							0,00	0,00	0,00	

(1) Les opérations de refinancement de dette consistent en un remboursement d'un emprunt auprès d'un établissement de crédit suivi de la souscription d'un nouvel emprunt. Pour cette raison, les dépenses et les recettes du c/166 sont équilibrées.

(2) Pour les emprunts de refinancement, indiquer le nouveau numéro de contrat suivi, entre parenthèses, de la référence de l'emprunt quitté.

(3) Il s'agit de retracer les caractéristiques avant réaménagement des emprunts ayant fait l'objet d'un remboursement anticipé avec refinancement.

(4) Il s'agit de retracer les caractéristiques après réaménagement des emprunts de refinancement.

(5) Indiquer C pour amortissement constant, P pour amortissement progressif, F pour *in fine*, X pour autres à préciser.

(6) Indiquer la périodicité des remboursements A : annuelle ; T : trimestrielle ; M : mensuelle, B : bimestrielle, S : semestrielle, X autre.

(7) Type de taux d'intérêt : F : fixe ; V : variable simple ; C : complexe (c'est-à-dire un taux variable qui n'est pas seulement défini comme la simple addition d'un taux usuel de référence et d'une marge exprimée en point de pourcentage).

(8) Indiquer le type d'index (ex : Euribor 3 mois).

(9) Taux après opérations de couverture éventuelles. Pour un emprunt à taux variable, indiquer le niveau du taux constaté à la date du refinancement.

(10) Il s'agit de retracer les caractéristiques de l'indemnité de remboursement anticipé due relative à l'emprunt quitté.

(11) Indiquer A pour autofinancement, C pour capitalisation, T pour intégration dans le taux du nouvel emprunt, D pour allongement de durée.

(12) Indiquer le coût de sortie uniquement en cas d'autofinancement et de capitalisation.

(13) Il s'agit des intérêts dus au titre du contrat initial et comptabilisés à l'article 66111 « Intérêts réglés à l'échéance » (intérêts décaissés) et intérêts éventuels dus au titre du contrat d'échange éventuel et comptabilisés à l'article 668.

IV – ÉTATS ANNEXÉS	IV
B – ÉTATS ANNEXÉS PATRIMONIAUX – ETAT DE LA DETTE – EMPRUNTS RENEGOCIES AU COURS DE L'ANNEE N	B1.7

EMPRUNTS RENEGOCIES AU COURS DE L'ANNEE N (1)

N° du contrat d'emprunt	Date de souscription du contrat initial	Date de renégociation	Organisme prêteur	Durée résiduelle en années		Taux (2)					Nominal		Profil d'amortissement et périodicité de remboursement (6)		Capital restant dû au 31/12/N	ICNE de l'exercice	Annuité payée dans l'exercice (s'il y a lieu)		
				Contrat initial	Contrat renégocié	Contrat initial			Contrat renégocié			Contrat initial	Contrat renégocié (5)	Contrat initial			Contrat renégocié	Intérêts	Capital
						Type de taux (3)	Index (4)	Taux act.	Type de taux (3)	Index (4)	Taux act.								
Total											0,00	0,00			0,00	0,00	0,00	0,00	

(1) Inscrire les emprunts renégociés au cours de l'exercice N.

(2) Taux à la date de renégociation.

(3) Indiquer : F : fixe ; V : variable simple ; C : complexe (c'est-à-dire un taux variable qui n'est pas seulement défini comme la simple addition d'un taux usuel de référence et d'une marge exprimée en point de pourcentage).

(4) Indiquer la nature de l'index retenu (exemple : Euribor 3 mois).

(5) Nominal à la date de renégociation.

(6) Faire figurer 2 lettres : - Pour le profil d'amortissement, indiquer : C pour amortissement constant, P pour amortissement progressif, F pour *in fine*, X pour autres.

- Pour la périodicité de remboursement, indiquer : A : annuelle ; T : trimestrielle ; M : mensuelle, B : bimestrielle, S : semestrielle, X autre.

IV – ÉTATS ANNEXÉS	IV
B – ÉTATS ANNEXÉS PATRIMONIAUX – ETAT DE LA DETTE – DETTE POUR FINANCER L'EMPRUNT D'UN AUTRE ORGANISME	B1.8

DETTE POUR FINANCER L'EMPRUNT D'UN AUTRE ORGANISME (1)

REPARTITION PAR PRÊTEUR	Dettes en capital à l'origine (2)	Dettes en capital au 31/12/N	Annuité payée au cours de l'exercice	Dont	
				Intérêts (3)	Capital
TOTAL	0,00	0,00	0,00	0,00	0,00
<u>Après des organismes de droit privé</u>	0,00	0,00	0,00	0,00	0,00
<u>Après des organismes de droit public</u>	0,00	0,00	0,00	0,00	0,00
<u>Dettes provenant d'émissions obligataires (ex : émissions publiques ou privées)</u>	0,00	0,00	0,00	0,00	0,00

(1) Il s'agit des cas où une collectivité ou un établissement public accepte de prendre en charge l'emprunt au profit d'un autre organisme sans qu'il y ait pour autant transfert du contrat.

(2) La dette en capital à l'origine correspond à la part de dette prise en charge par la collectivité.

(3) Il s'agit des intérêts dus au titre du contrat initial et comptabilisés à l'article 66111 et des intérêts éventuels dus au titre du contrat d'échange et comptabilisés à l'article 668.

IV – ÉTATS ANNEXÉS	IV
B – ÉTATS ANNEXÉS PATRIMONIAUX – ETAT DE LA DETTE – AUTRES DETTES	B1.9

AUTRES DETTES

(Issues des engagements juridiques pris autres que ceux destinés à financer la prise en charge d'un emprunt)

LIBELLES	Montant initial de la dette	Dépenses de l'exercice	Dettes restantes
----------	-----------------------------	------------------------	------------------

IV – ÉTATS ANNEXÉS	IV
B – ÉTATS ANNEXÉS PATRIMONIAUX – METHODES UTILISEES POUR LES AMORTISSEMENTS	B2

METHODES UTILISEES POUR LES AMORTISSEMENTS

Procédure d'amortissement (linéaire, dégressif, variable)	CHOIX DE L'ASSEMBLEE	Durée (en années)	Délibération du
	Biens de faible valeur - Seuil unitaire en deçà duquel les immobilisations de peu de valeur s'amortissent sur un an : 1000.00 €		2025-12-15
	Catégories de biens amortis		
L	21568-AUTRE MAT INCENDIE	8	15/12/2025
L	2033 - FRAIS D'INSERTION	5	15/12/2025
L	20421 - BIENS MOBILIERS, MATERIEL ET ETUDES	5	15/12/2025
L	20422 - 20422 BATIMENTS ET INSTALLATIONS	15	15/12/2025
L	20423 - PROJETS D'INFRASTRUCTURES D'INTERET	30	15/12/2025
L	2132-IMMEUBLE DE RAPPORT	30	15/12/2025
L	21321- immeuble de rapport	30	15/12/2025
L	21351 - BATIMENTS PUBLICS	15	15/12/2025
L	21352 - BATIMENTS PRIVES	15	15/12/2025
L	21561 - MATERIEL ROULANT	5	15/12/2025
L	215731 - MATERIEL ROULANT VOIRIE	8	15/12/2025
L	215738 - AUTRE MATERIEL ET OUTILLAGE DE VOIRIE	5	15/12/2025
L	215741 - INST MAT OUTILL DES CANTINES SCOLAIRES	10	15/12/2025
L	2181 - INSTALL. GENERALES, AGENCEMENTS ET AMENAG	15	15/12/2025
L	21828 - AUTRES MATERIEL DE TRANSPORT	5	15/12/2025
L	21828 - AUTRES MATERIELS DE TRANSPORT CAMIONS	8	15/12/2025
L	21831 - MATERIEL INFORMATIQUE SCOLAIRE	3	15/12/2025
L	21838 - AUTRE MATERIEL INFORMATIQUE	3	15/12/2025
L	21841 - MATERIEL DE BUREAU SCOLAIRES	5	15/12/2025
L	21841 - MOBILIERS SCOLAIRES	10	15/12/2025
L	21848 - AUTRES MATERIELS DE BUREAU	5	15/12/2025
L	21884 - AUTRES MOBILIERS	10	15/12/2025
L	21848 - COFFRE FORT	30	15/12/2025
L	2185 - MAT DE TELEPHONIE	5	15/12/2025
L	2188 - BATIMENTS LEGERS ET ABRIS	10	15/12/2025
L	2188 - EQUIPEMENTS GARAGES ET ATELIERS	10	15/12/2025
L	2188 - APPAREILS DE LABORATOIRE	10	15/12/2025
L	2158 MAT OUTILLAGES TECHNIQUES	8	15/12/2025
L	2121 - PLANTATIONS	15	15/12/2025
L	21578 - AUTRE MATERIEL TECHNIQUE	5	15/12/2025

Procédure d'amortissement (linéaire, dégressif, variable)	CHOIX DE L'ASSEMBLEE		Délibération du
L	202 - DOC URBANISME	10	15/12/2025
L	2031 - ETUDES NON SUIVIS DE REALISATION	5	15/12/2025
L	2033 - INSERTIONS NON SUIVIS REALISATION	5	15/12/2025
L	2032 - FRAIS RECHERCHE/ DEVELOPPEMENT	5	15/12/2025
L	2158 - MAT OUTILLAGES TECHNIQUES	8	15/12/2025
L	2188 - MAT CLASSIQUES	8	15/12/2025
L	2051 - LICENCES	2	15/12/2025
L	2188 - COFFRE FORT	10	15/12/2025
L	2158 - INSTALLAT° APPAREILS CHAUFFAGE	8	15/12/2025
L	2158 - APPAREI LEVAGE ASCENSEURS	8	15/12/2025
L	2158 - EQUIP GARAGES ATELIERS	8	15/12/2025
L	2158 - EQUIPEMENTS DES CUISINES	8	15/12/2025
L	2188 - EQUIPEMENTS SPORTIFS	10	15/12/2025
L	2152 - INSTALLAT° DE LA VOIRIE	20	15/12/2025
L	2128 - AUTRES AGENC AMENA TERRAINS	20	15/12/2025
L	2188 - MATERIEL DE CUISINE	10	15/12/2025
L	2157 - MATERIEL ET OUTILLAGE DE VOIRIE	5	15/12/2025

IV – ÉTATS ANNEXÉS	IV
B – ÉTATS ANNEXÉS PATRIMONIAUX – ETAT DES PROVISIONS CONSTITUEES	B3

PROVISIONS CONSTITUEES AU 31/12/N

Nature de la provision	Date de constitution de la provision	Montant des provisions constituées au 01/01/N A	Montant total des provisions de l'exercice (1) B	Montant des reprises de l'exercice C	Montant des provisions constituées au 31/12/N D = A + B - C
PROVISIONS SEMI-BUDGETAIRES (2)					
Provisions pour risques et charges (3)		9 000,00	0,00	9 000,00	0,00
Provisions pour litiges		9 000,00	0,00	9 000,00	0,00
Frais contentieux urbanisme -SCCV MONTAGNE CAA23MA02983	03/04/2024	5 000,00	0,00	5 000,00	0,00
Frais contentieux urbanisme - ARTIS CAA23MA01600	03/04/2024	4 000,00	0,00	4 000,00	0,00
Provisions pour pertes de change		0,00	0,00	0,00	0,00
Provisions pour gros entretiens ou grandes révisions		0,00	0,00	0,00	0,00
Provisions pour garanties d'emprunt		0,00	0,00	0,00	0,00
Autres provisions pour risques		0,00	0,00	0,00	0,00
Dépréciations (3)		4 662,00	28 734,11	0,00	33 396,11
- des immobilisations		0,00	0,00	0,00	0,00
- des stocks et encours		0,00	0,00	0,00	0,00
- des comptes de tiers		4 662,00	28 734,11	0,00	33 396,11
Provision pour créances douteuses chez le trésorier	03/04/2024	4 662,00	0,00	0,00	4 662,00
Provision pur créances douteuses chez le trésorier	09/04/2025	0,00	28 734,11	0,00	28 734,11
- des comptes financiers		0,00	0,00	0,00	0,00
Total des provisions semi-budgétaires		13 662,00	28 734,11	9 000,00	33 396,11
PROVISIONS BUDGETAIRES (2)					
Provisions pour risques et charges (3)		0,00	0,00	0,00	0,00
Provisions pour litiges		0,00	0,00	0,00	0,00
Provisions pour pertes de change		0,00	0,00	0,00	0,00
Provisions pour gros entretiens ou grandes révisions		0,00	0,00	0,00	0,00
Provisions pour garanties d'emprunt		0,00	0,00	0,00	0,00
Autres provisions pour risques		0,00	0,00	0,00	0,00
Dépréciations (3)		0,00	0,00	0,00	0,00
- des immobilisations		0,00	0,00	0,00	0,00

Nature de la provision	Date de constitution de la provision	Montant des provisions constituées au 01/01/N A	Montant total des provisions de l'exercice (1) B	Montant des reprises de l'exercice C	Montant des provisions constituées au 31/12/N D = A + B - C
- des stocks et encours		0,00	0,00	0,00	0,00
- des comptes de tiers		0,00	0,00	0,00	0,00
- des comptes financiers		0,00	0,00	0,00	0,00
Total des provisions budgétaires		0,00	0,00	0,00	0,00
TOTAL PROVISIONS		13 662,00	28 734,11	9 000,00	33 396,11

(1) Provision nouvelle ou abondement d'une provision déjà constituée.

(2) A renseigner selon que la collectivité applique le régime des provisions semi-budgétaires ou budgétaires, conformément aux dispositions législatives et réglementaires afférentes.

(3) Indiquer l'objet de la provision (exemples : provision pour litiges au titre du procès, provisions pour dépréciation des immobilisations de l'équipement).

IV – ÉTATS ANNEXÉS	IV
B – ÉTATS ANNEXÉS PATRIMONIAUX – ETAT DES PRETS	B6

Prêts (compte 274)

Bénéficiaires	Date de la délibération	Encours restant dû au 31/12/N	Montant de l'annuité recouvré		ICNE de l'exercice
			Capital	Intérêts	
Assortis d'intérêts (total)		0,00	0,00	0,00	0,00
Non assortis d'intérêts (total)		0,00	0,00		

IV – ÉTATS ANNEXÉS	IV
B - ÉTATS ANNEXÉS PATRIMONIAUX – ENGAGEMENTS HORS BILAN	B7.1

ETAT SYNTHETIQUE DES ENGAGEMENTS DONNES

Article		Dettes en capital à l'origine	Dettes en capital au 31/12/N	Annuité versée au cours de l'exercice
8015	Emprunts garantis (1)	17 007 125,31	13 238 044,43	708 053,28
8016	Contrats de crédit-bail (2)	0,00	0,00	0,00
8017	Subvention à verser en annuité (3)	0,00	0,00	0,00
8018	Autres engagements donnés			
	Marchés de partenariat (4)		0,00	0,00
	Au profit d'organismes publics (3)	0,00	0,00	0,00
	Au profit d'organismes privés (3)	0,00	0,00	0,00
	Dans le cadre d'une délégation de service public (3)	0,00	0,00	0,00
	Engagements liés à des opérations d'urbanisme et d'aménagement (3)	0,00	0,00	0,00

(1) A compléter depuis l'état des emprunts garantis.

(2) A compléter depuis l'état des contrats de crédit-bail.

(3) A compléter depuis l'état des autres engagements donnés.

(4) A compléter depuis l'état des marchés de partenariat.

IV – ÉTATS ANNEXÉS	IV
B - ÉTATS ANNEXÉS PATRIMONIAUX – ENGAGEMENTS HORS BILAN	B7.2

ETAT SYNTHETIQUE DES ENGAGEMENTS RECUS (1)

Article		Créance en capital à l'origine	Créance en capital au 31/12/N	Annuité reçue au cours de l'exercice
8026	Redevance de crédit-bail à recevoir (crédit-bail immobilier)	0,00	0,00	0,00
8027	Subvention à recevoir par annuité	0,00	0,00	0,00
8028	Autres engagements reçus			
	Recette grevée d'affectation spéciale (2)		0,00	0,00
	Engagements reçus des entreprises	0,00	0,00	0,00
	A l'exception de ceux reçus des entreprises	0,00	0,00	0,00

(1) A remplir depuis l'état relatif aux autres engagements reçus.

(2) A remplir depuis l'état relatif aux recettes grevées d'affectation spéciale. Le montant de la créance en capital au 31/12/N correspond au reste à employer au 31/12/N, l'annuité reçue au cours de l'exercice correspond au solde entre les restes à employer au 01/01/N et les restes à employer au 31/12/N.

IV – ÉTATS ANNEXÉS	IV
B - ÉTATS ANNEXÉS PATRIMONIAUX – ENGAGEMENTS HORS BILAN	B7.3

ETAT DES EMPRUNTS GARANTIS

Désignation du bénéficiaire	Année de mobilisation et profil d'amortissement de l'emprunt (1)		Objet de l'emprunt garanti	Organisme prêteur ou chef de file	Montant initial	Capital restant dû au 31/12/N	Durée résiduelle	Périodicité des remboursements (2)	Taux initial			Taux moyen constaté sur l'année (6)			Catégorie d'emprunt (7)	Indices ou devises pouvant modifier l'emprunt	Annuité garantie au cours de l'exercice	
	Année	Profil							Taux (3)	Index (4)	Taux actuariel (5)	Taux (3)	Index (4)	Niveau de taux			En intérêts (8)	En capital
Total des emprunts contractés par des collectivités ou des EP (hors logements sociaux)					585 000,00	179 591,74										1 460,54	35 193,85	
REGIE DES EAUX	2011	P	Régie des eaux du canal Belletrud - Construction du siège	CREDIT AGRICOLE	585 000,00	179 591,74	4,56	A	F	FIXE	3,902	F	FIXE	0,680	A-1	1 460,54	35 193,85	
Total des emprunts autres que ceux contractés par des collectivités ou des EP (hors logements sociaux)					0,00	0,00										0,00	0,00	
Total des emprunts contractés pour des opérations de logement social					16 422 125,31	13 058 452,69										450 942,83	220 456,06	
3F SUD SOCIETE ANONYME D'HABITATIONS A LOYER MODERE	2000	P	3F SUD SOCIETE ANONYME D'HABITATIONS A LOYER MODERE	Caisse des Dépôts et Consignations	586 977,50	169 988,04	7,84	A	V	LIVRETA	2,632	V	LIVRETA	3,700	A-1	6 954,86	17 981,27	

Désignation du bénéficiaire	Année de mobilisation et profil d'amortissement de l'emprunt (1)		Objet de l'emprunt garanti	Organisme prêteur ou chef de file	Montant initial	Capital restant dû au 31/12/N	Durée résiduelle	Périodicité des remboursements (2)	Taux initial			Taux moyen constaté sur l'année (6)			Catégorie d'emprunt (7)	Indices ou devises pouvant modifier l'emprunt	Annuité garantie au cours de l'exercice	
	Année	Profil							Taux (3)	Index (4)	Taux actuariel (5)	Taux (3)	Index (4)	Niveau de taux			En intérêts (8)	En capital
3F SUD SOCIETE ANONYME D'HABITATIONS A LOYER MODERE	2013	P	3F SUD SOCIETE ANONYME D'HABITATIONS A LOYER MODERE	Caisse des Dépôts et Consignations	5 353 856,00	4 590 082,08	29,25	A	V	LIVRETA	2,492	V	LIVRETA	3,600	A-1	166 467,67	34 020,00	
3F SUD SOCIETE ANONYME D'HABITATIONS A LOYER MODERE	2013	P	3F SUD SOCIETE ANONYME D'HABITATIONS A LOYER MODERE	Caisse des Dépôts et Consignations	1 832 409,00	1 670 392,38	39,25	A	V	LIVRETA	2,657	V	LIVRETA	3,600	A-1	59 456,65	0,00	
3F SUD SOCIETE ANONYME D'HABITATIONS A LOYER MODERE	2013	P	3F SUD SOCIETE ANONYME D'HABITATIONS A LOYER MODERE	Caisse des Dépôts et Consignations	2 190 527,00	1 787 510,61	29,25	A	V	LIVRETA	1,803	V	LIVRETA	2,800	A-1	50 585,96	19 130,67	
3F SUD SOCIETE ANONYME D'HABITATIONS A LOYER MODERE	2013	P	3F SUD SOCIETE ANONYME D'HABITATIONS A LOYER MODERE	Caisse des Dépôts et Consignations	749 729,00	652 318,60	39,25	A	V	LIVRETA	1,962	V	LIVRETA	2,800	A-1	18 313,16	1 722,92	
3F SUD SOCIETE ANONYME D'HABITATIONS A LOYER MODERE	2005	P	IMMOBILIERE MEDITERRANEE - EX AZUR PROVENCE HABITAT	DEXIA - CAISSE FRANCAISE DE FINANCEMENT LOCAL	1 323 362,65	508 713,82	8,67	A	V	EURIBOR03M	1,619	V	EURIBOR03M	0,000	A-1	0,00	49 775,51	
IN'LI PACA	2018	C	IN'LI PACA	Caisse des Dépôts et Consignations	1 033 881,50	955 115,76	37,09	A	V	LIVRETA	2,433	V	LIVRETA	4,100	A-1	39 667,92	12 394,47	
IN'LI PACA	2018	C	IN'LI PACA	Caisse des Dépôts et Consignations	2 592 166,66	2 066 418,47	17,09	A	V	LIVRETA	2,335	V	LIVRETA	4,100	A-1	88 115,13	82 731,05	
UNICIL SA HABITATION LOYER MODERE	2015	P	UNICIL SA HABITATION LOYER MODERE	Caisse des Dépôts et Consignations	160 668,00	145 379,86	40,75	A	V	LIVRETA	2,864	V	LIVRETA	3,600	A-1	4 889,18	0,00	

Désignation du bénéficiaire	Année de mobilisation et profil d'amortissement de l'emprunt (1)		Objet de l'emprunt garanti	Organisme prêteur ou chef de file	Montant initial	Capital restant dû au 31/12/N	Durée résiduelle	Périodicité des remboursements (2)	Taux initial			Taux moyen constaté sur l'année (6)			Catégorie d'emprunt (7)	Indices ou devises pouvant modifier l'emprunt	Annuité garantie au cours de l'exercice	
	Année	Profil							Taux (3)	Index (4)	Taux actuariel (5)	Taux (3)	Index (4)	Niveau de taux			En intérêts (8)	En capital
UNICIL SA HABITATION LOYER MODERE	2015	P	UNICIL SA HABITATION LOYER MODERE	Caisse des Dépôts et Consignations	298 384,00	256 938,77	30,75	A	V	LIVRETA	2,726	V	LIVRETA	3,600	A-1		9 295,95	1 281,94
UNICIL SA HABITATION LOYER MODERE	2015	P	UNICIL SA HABITATION LOYER MODERE	Caisse des Dépôts et Consignations	105 057,00	92 750,57	40,75	A	V	LIVRETA	2,135	V	LIVRETA	2,800	A-1		2 598,80	63,61
UNICIL SA HABITATION LOYER MODERE	2015	P	UNICIL SA HABITATION LOYER MODERE	Caisse des Dépôts et Consignations	195 107,00	162 843,73	30,75	A	V	LIVRETA	2,000	V	LIVRETA	2,800	A-1		4 597,55	1 354,62
TOTAL GENERAL					17 007 125,31	13 238 044,43											452 403,37	255 649,91

(1) Indiquer C pour amortissement constant, P pour amortissement progressif, F pour in fine, X pour autres (à préciser).

(2) Indiquer la périodicité des remboursements A : annuelle ; B : bimestrielle ; T : trimestrielle ; X : autre.

(3) Type de taux d'intérêt : F : fixe ; V : variable simple ; C : complexe ; R : préfixé (c'est-à-dire un taux variable qui n'est pas seulement défini comme la simple addition d'un taux usuel de référence et d'une marge exprimée en point de pourcentage).

(4) Indiquer le type d'index (ex. EURIBOR 3 mois ...).

(5) Taux annuel, tous frais compris.

(6) Taux hors opération de couverture. Pour les emprunts à taux variable, indiquer le niveau moyen du taux constaté sur l'année.

(7) Catégorie d'emprunt hors opération de couverture. Exemple A-1 (cf. la classification des emprunts suivant la typologie de la circulaire IOCB1015077C du 25 juin 2010 sur les produits financiers offerts aux collectivités territoriales).

(8) Il s'agit des intérêts dus au titre du contrat initial et comptabilisés à l'article 66111 « Intérêts réglés à l'échéance » (intérêts décaissés).

IV – ÉTATS ANNEXÉS	IV
B - ÉTATS ANNEXÉS PATRIMONIAUX – ENGAGEMENTS HORS BILAN	B7.4

CALCUL DES RATIOS D'ENDETTEMENT RELATIFS AUX GARANTIES D'EMPRUNT

Calcul du ratio (1)	Valeur en euros	
Total des annuités déjà garanties à échoir dans l'exercice (2)	A	36 654,39
Total des premières annuités entières des nouvelles garanties de l'exercice (2)	B	0,00
Annuité nette de la dette de l'exercice (3)	C	708 053,28
Provisions pour garanties d'emprunts	D	0,00
Total des annuités d'emprunts garantis de l'exercice	I = A + B + C - D	744 707,67
Recettes réelles de fonctionnement	II	9 566 783,22
Part des garanties d'emprunt accordées au titre de l'exercice en % (4)	I / II	7,78

(1) Ratio défini aux articles L. 4253-1 ou L. 3231-4 ou L. 2252-1 du CGCT, conformément aux dispositions législatives applicables à la collectivité.

(2) Hors opérations visées par l'article L. 4253-2 ou L. 3231-4-4 ou L. 2252-2 du CGCT, conformément aux dispositions législatives applicables à la collectivité.

(3) Cf. définition de l'article D. 1511-30 du CGCT.

(4) Les garanties d'emprunt accordées au titre d'un exercice ne doivent pas représenter plus de 50 % des recettes réelles de fonctionnement de ce même exercice.

IV – ÉTATS ANNEXÉS	IV
B –ÉTATS ANNEXÉS PATRIMONIAUX – LISTE DES CONCOURS ATTRIBUES A DES TIERS	B8

LISTE DES CONCOURS ATTRIBUES A DES TIERS EN NATURE OU EN SUBVENTIONS

Nom des bénéficiaires	Montant du fonds de concours ou de la subvention (numéraire)	Prestations en nature
TOTAL GENERAL	363 541,00	
Personnes de droit privé	160 541,00	
Associations	160 541,00	
""PASS-SPORT"" PAS A PAS VERS LE SPORT"	500,00	Subvention de fonctionnement
AIKIDO 06 PEYMEINADE, PAYS DE GRASSE	500,00	Subvention de fonctionnement
ASS CHOEUR ARIOSO DE PEYMEINADE	450,00	Subvention de fonctionnement
ASSOCIATION DES ANCIENS COMBATTANTS PEYMEINADE ET ENVIRONS	1 200,00	Subvention de fonctionnement
AVENTURE NATURE MER MONTAGNE ASSOCIATION	500,00	Subvention de fonctionnement
AZUR AUTO SPORT	800,00	Subvention de fonctionnement
CAP CYCLISME	9 000,00	Subvention de fonctionnement
CCFF COMITE COMMUNAL FEUX DE FORETS	1 000,00	Subvention de fonctionnement
CERCLE ATHLETIQUE DE PEYMEINADE CAP FOOT	45 000,00	Subvention de fonctionnement
CHASSE DE PEYMEINADE	400,00	Subvention de fonctionnement
CINE PHOTO CLUB CINE PHOTO CLUB	450,00	Subvention de fonctionnement
COMITE DES FETES COMITE DES FETES	6 000,00	Subvention de fonctionnement
COOP SCO MATER ST EXUPERY	2 200,00	Subvention de fonctionnement
COOP SCOL MATERNELLE FRAGONARD	2 750,00	Subvention de fonctionnement
COOP SCOL PRIM FRAG MIRAB	3 300,00	Subvention de fonctionnement
COOP SCOL PRIM ST EXUPERY	2 200,00	Subvention de fonctionnement
COOP SCOL PRIMAIRE MISTRAL	3 300,00	Subvention de fonctionnement
COS PEYMEINADE COMITE DES OEUVRES SOCIALES	28 500,00	Subvention de fonctionnement
DDEN DDEN	100,00	Subvention de fonctionnement
FENETRE SUR COUR FENETRE SUR COUR	450,00	Subvention de fonctionnement
FESTIVAL ST JEAN CASSIEN FESTIVAL ST JEAN CASSIEN	450,00	Subvention de fonctionnement
FNPC PROTECTION CIVILE	8 691,00	Subvention exceptionnelle de fonctionnement
GRAINES DE NENUPHAR	500,00	Subvention de fonctionnement
JUDO-CLUB PEYMEINADE	1 000,00	Subvention de fonctionnement
LA BOULE RENAISSANTE LA BOULE RENAISSANTE	500,00	Subvention de fonctionnement
LES CHATS DU MERCANTOUR	2 000,00	Subvention de fonctionnement
LES RESTAURANTS DU COEUR	1 000,00	Subvention de fonctionnement
MY' POLE EVOLUTION	700,00	Subvention exceptionnelle de fonctionnement
PAYS DE GRASSE HANDBALL ASPTT	2 000,00	Subvention de fonctionnement
PEYMEINADE TERRES DE SIAGNE VOLL EY BALL	1 000,00	Subvention de fonctionnement
PHENIX MARITIMUM VOLLEYBALL	8 000,00	Subvention de fonctionnement
PROMOTION ARTISANS COMMERCANTS	2 000,00	Subvention de fonctionnement
REPAIR CAFE PEYMEINADE	500,00	Subvention exceptionnelle de fonctionnement

Nom des bénéficiaires	Montant du fonds de concours ou de la subvention (numéraire)	Prestations en nature
SAUVEGARDE DE LA SIAGNE ET SON C SAUVEGARDE DE LA SIAGNE ET SON C	600,00	Subvention de fonctionnement
SOUVENIR ET MEMOIRE DES ANCIENS GENDARMES AUXILIAIRES ET ADJOINT	200,00	Subvention de fonctionnement
SOUVENIR FRANCAIS SOUVENIR FRANCAIS	1 200,00	Subvention de fonctionnement
SPECIAL FORCES MEMORIES	400,00	Subvention de fonctionnement
TENNIS CLUB DE PEYMEINADE	8 000,00	Subvention de fonctionnement
TRIBAL ROCH	13 000,00	Subvention de fonctionnement
UNP PARACHUTISTES	200,00	Subvention de fonctionnement
Entreprises	0,00	
Personnes physiques	0,00	
Autres	0,00	
Personnes de droit public	203 000,00	
Etat	0,00	
Régions	0,00	
Départements	0,00	
Communes	203 000,00	
CENTRE COMMUNAL ACTION SOCIALE	203 000,00	Subvention de fonctionnement
Etablissements publics (EPCI, EPA, EPIC,...)	0,00	
Autres	0,00	

IV – ÉTATS ANNEXÉS	IV
B – ANNEXES PATRIMONIALES – ETAT DU PERSONNEL AU 31/12/N	B9

B9 - ETAT DU PERSONNEL AU 31/12/N

GRADES OU EMPLOIS (1)	CATEGORIES (2)	EMPLOIS BUDGETAIRES (3)			EFFECTIFS POURVUS SUR EMPLOIS BUDGETAIRES EN ETPT (4)		
		EMPLOIS PERMANENTS À TEMPS COMPLET	EMPLOIS PERMANENTS À TEMPS NON COMPLET	TOTAL	AGENTS TITULAIRES	AGENTS NON TITULAIRES	TOTAL
EMPLOIS FONCTIONNELS (a)		1,00	0,00	1,00	1,00	0,00	1,00
Directeur général des services	A	1,00	0,00	1,00	1,00	0,00	1,00
Directeur général adjoint des services		0,00	0,00	0,00	0,00	0,00	0,00
Directeur général des services techniques		0,00	0,00	0,00	0,00	0,00	0,00
Directeur départemental - SDIS		0,00	0,00	0,00	0,00	0,00	0,00
Directeur départemental adjoint - SDIS		0,00	0,00	0,00	0,00	0,00	0,00
Emplois créés au titre de l'article L. 313-1 du CGFP		0,00	0,00	0,00	0,00	0,00	0,00
FILIERE ADMINISTRATIVE (b)		28,00	3,00	31,00	26,40	1,00	27,40
Adjoint administratif principal de 1ere classe	C	9,00	3,00	12,00	10,40	0,00	10,40
Adjoint administratif principal de 2eme classe	C	2,00	0,00	2,00	1,00	0,00	1,00
Adjoint administratif territorial	C	5,00	0,00	5,00	4,00	0,00	4,00
Adjoint animation principal de 1ere classe	C	2,00	0,00	2,00	2,00	0,00	2,00
Attaché	A	2,00	0,00	2,00	1,00	1,00	2,00
Attaché principal	A	1,00	0,00	1,00	1,00	0,00	1,00
Rédacteur	B	2,00	0,00	2,00	2,00	0,00	2,00
Rédacteur principal de 1ere classe	B	2,00	0,00	2,00	2,00	0,00	2,00
Rédacteur principal de 2eme classe	B	3,00	0,00	3,00	3,00	0,00	3,00
FILIERE TECHNIQUE (c)		68,00	4,33	72,33	43,60	11,53	55,13
Adjoint technique principal de 1ere classe	C	8,00	0,00	8,00	5,00	0,00	5,00
Adjoint technique principal de 2eme classe	C	6,00	0,00	6,00	2,00	0,00	2,00
Adjoint technique territorial	C	32,00	3,33	35,33	20,80	9,53	30,33
Agent de maitrise	C	7,00	0,00	7,00	4,00	1,00	5,00
Agent de maitrise principal	C	11,00	0,00	11,00	9,00	0,00	9,00
Ingénieur	A	1,00	0,00	1,00	0,00	0,00	0,00
Ingénieur principal	A	1,00	1,00	2,00	1,80	0,00	1,80
Technicien	B	1,00	0,00	1,00	0,00	1,00	1,00
Technicien principal de 1ere classe	B	1,00	0,00	1,00	1,00	0,00	1,00

GRADES OU EMPLOIS (1)	CATEGORIES (2)	EMPLOIS BUDGETAIRES (3)			EFFECTIFS POURVUS SUR EMPLOIS BUDGETAIRES EN ETPT (4)		
		EMPLOIS PERMANENTS À TEMPS COMPLET	EMPLOIS PERMANENTS À TEMPS NON COMPLET	TOTAL	AGENTS TITULAIRES	AGENTS NON TITULAIRES	TOTAL
FILIERE SOCIALE (d)		0,00	1,00	1,00	0,80	0,00	0,80
Agent social	C	0,00	1,00	1,00	0,80	0,00	0,80
FILIERE MEDICO-SOCIALE (e)		11,00	0,00	11,00	10,00	1,00	11,00
Adjoint technique territorial	C	3,00	0,00	3,00	2,00	1,00	3,00
Agent spécialisé des écoles maternelles principal de 1ere classe	C	6,00	0,00	6,00	6,00	0,00	6,00
Agent spécialisé des écoles maternelles principal de 2eme classe	C	1,00	0,00	1,00	1,00	0,00	1,00
Agent spécialisé des écoles maternelles principal de 2ème classe	C	1,00	0,00	1,00	1,00	0,00	1,00
FILIERE MEDICO-TECHNIQUE (f)		0,00	0,00	0,00	0,00	0,00	0,00
FILIERE SPORTIVE (g)		0,00	0,00	0,00	0,00	0,00	0,00
FILIERE CULTURELLE (h)		7,00	0,00	7,00	5,00	2,00	7,00
Adjoint administratif principal de 1ere classe	C	1,00	0,00	1,00	1,00	0,00	1,00
Adjoint administratif principal de 2eme classe	C	1,00	0,00	1,00	1,00	0,00	1,00
Adjoint administratif territorial	C	2,00	0,00	2,00	1,00	1,00	2,00
Adjoint du patrimoine principal de 1ere classe	C	1,00	0,00	1,00	1,00	0,00	1,00
Professeur d enseignement artistique de classe normale	A	1,00	0,00	1,00	0,00	1,00	1,00
Rédacteur	B	1,00	0,00	1,00	1,00	0,00	1,00
FILIERE ANIMATION (i)		1,00	0,88	1,88	1,88	0,00	1,88
Adjoint animation principal de 1ere classe	C	1,00	0,00	1,00	1,00	0,00	1,00
Adjoint animation principal de 2eme classe	C	0,00	0,88	0,88	0,88	0,00	0,88
FILIERE POLICE (j)		6,00	2,00	8,00	6,60	0,00	6,60
Brigadier chef principal	C	4,00	2,00	6,00	5,60	0,00	5,60
Chef de service de police principal 1ere classe	B	1,00	0,00	1,00	1,00	0,00	1,00
Gardien brigadier	C	1,00	0,00	1,00	0,00	0,00	0,00
FILIERE SAPEURS-POMPIERS (k)		0,00	0,00	0,00	0,00	0,00	0,00
EMPLOIS NON CITES (l) (5)		1,00	0,00	1,00	1,00	0,00	1,00
Rédacteur principal de 2eme classe	B	1,00	0,00	1,00	1,00	0,00	1,00
TOTAL GENERAL (b + c + d + e + f + g + h + i + j + k + l)		122,00	11,21	133,21	95,28	15,53	110,81

(1) Les grades ou emplois sont désignés conformément à la circulaire n° NOR : INTB9500102C du 23 mars 1995. Les emplois fonctionnels sont également comptabilisés dans leur filière d'origine.

(2) Catégories : A, B ou C.

(3) Emplois budgétaires créés par l'assemblée délibérante. Les emplois permanents à temps complet sont comptabilisés pour une unité, les emplois à temps non complet sont comptabilisés à hauteur de la quotité de travail prévue par la délibération créant l'emploi.

(4) Equivalent temps plein annuel travaillé (ETPT). Le décompte est proportionnel à l'activité des agents, mesurée par leur quotité de temps de travail et par leur période d'activité sur l'année :

ETPT = Effectifs physiques * quotité de temps de travail * période d'activité dans l'année

Exemple : un agent à temps plein (quotité de travail = 100 %) présent toute l'année correspond à 1 ETPT ; un agent à temps partiel, à 80 % (quotité de travail = 80 %) présent toute l'année correspond à 0,8 ETPT ; un agent à temps partiel, à 80 % (quotité de travail = 80 %) présent la moitié de l'année (ex : CDD de 6 mois, recrutement à mi-année) correspond à 0,4 ETPT (0,8 * 6 / 12).

(5) Emplois dont les missions ne correspondent pas à un cadre d'emploi existant.

IV – ÉTATS ANNEXÉS	IV
B – ANNEXES PATRIMONIALES – ETAT DU PERSONNEL AU 31/12/N	B9

B9 - ETAT DU PERSONNEL AU 31/12/N (suite)

AGENTS NON TITULAIRES EN FONCTION AU 31/12/N	CATEGORIES (1)	SECTEUR (2)	REMUNERATION (3)		CONTRAT	
			Indice (8)	Euros	Fondement du contrat (4)	Nature du contrat (5)
Agents occupant un emploi permanent (6)				0,00		
Agents occupant un emploi non permanent (7)				0,00		
TOTAL GENERAL				0,00		

(1) CATEGORIES: A, B et C.

(2) SECTEUR ADM : Administratif.
 TECH : Technique.
 URB : Urbanisme (dont aménagement urbain).
 S : Social.
 MS : Médico-social.
 MT : Médico-technique.
 SP : Sportif.
 CULT : Culturel
 ANIM : Animation.
 POL : Police.
 POMP : Sapeurs-pompiers.
 X : Emplois non cités.

(3) REMUNERATION : Référence à un indice brut (indiquer le niveau de l'indice brut) de la fonction publique ou en euros annuels bruts (indiquer l'ensemble des éléments de la rémunération brute annuelle).

(4) CONTRAT : Motif du contrat (code général de la fonction publique - CGFP) :
 332-23-1° : Accroissement temporaire d'activité pour une durée maximale de douze mois.
 332-23-2° : Accroissement saisonnier d'activité pour une durée maximale de six mois.
 332-24 : Contrat de projet pour une durée minimale d'un an et une durée maximale fixée par les parties dans la limite de six ans
 332-13 : Remplacement d'un fonctionnaire autorisé à servir à temps partiel ou indisponible.
 332-14 : Vacance temporaire d'un emploi.
 332-8-1° : Absence de cadre d'emplois de fonctionnaires susceptibles d'assurer les fonctions correspondantes.
 332-8-2° : Justifié par les besoins des services ou la nature des fonctions, sous réserve qu'aucun fonctionnaire territorial n'a pu être recruté dans les conditions prévues par le CGFP.
 332-8-3° : Communes de moins de 1 000 habitants et groupements de communes regroupant moins de 15 000 habitants.
 332-8-4° : Communes nouvelles issues de fusion de communes de moins de 1 000 habitants, pendant trois ans suivant la création, et le cas échéant, jusqu'au premier renouvellement du conseil municipal.
 332-8-5° : Autres collectivités territoriales ou établissements mentionnés à l'article L. 4, pour les emplois dont la quotité de temps de travail est inférieure à 50 %.
 332-8-6° : Emplois des communes (- 2 000 hab.) et des groupements de communes (-10 000 hab.) dont la création ou suppression dépend de la décision d'une autorité.
 327-5 : Contractuel territorial sur emploi permanent - peut être nommé en qualité de fonctionnaire stagiaire par l'autorité territoriale.
 332-10 : Contrat à durée indéterminée en application de l'article L. 332-8 avec un agent contractuel territorial qui justifie d'une durée de services publics de six ans au moins.
 332-11 : Contrat à durée indéterminée lorsque l'agent contractuel territorial concerné remplit avant l'échéance de son contrat les conditions d'ancienneté mentionnées à l'article L. 332-10.
 326_352 : Modalités particulières : recrutement sans concours, parcours d'accès à la fonction publique, personnes en situation de handicap (CGFP art. L326 et L.352).
 343-1_343-3 : Emplois supérieurs de la fonction publique territoriale (emplois fonctionnels de direction).
 333-1_333-10 : Collaborateurs de cabinet.
 333-12 : Collaborateurs de groupes d'élus.
 A : Autres.

(5) Indiquer si l'agent contractuel est titulaire d'un contrat à durée déterminée (CDD) ou d'un contrat à durée indéterminée (CDI). Les contrats particuliers devront être labellisés « A / autres » et feront l'objet d'une précision (ex : « contrats aidés »).

(6) Occupent un emploi permanent de la fonction publique territoriale, les agents non titulaires recrutés sur le fondement des articles 332-8, 332-13, 332-14, 326, 352 du CGFP, ainsi que les agents qui sont titulaires d'un contrat à durée indéterminée pris sur le fondement des articles 327-5, 332-10 et 332-11 du CGFP.

(7) Occupent un emploi non permanent de la fonction publique territoriale, les agents non titulaires recrutés sur le fondement des articles 332-23, 332-24, 333-1 à 333-10 et 333-12.

(8) Si un contrat fixe comme référence de rémunération un traitement hors échelle, il convient de mentionner le chevron conformément à l'article 6 décret 85-1148 du 20 octobre 1985.

IV – ÉTATS ANNEXÉS	IV
B - ÉTATS ANNEXÉS PATRIMONIAUX	
LISTE DES ORGANISMES DANS LESQUELS LA COLLECTIVITE A PRIS UN ENGAGEMENT FINANCIER	B10

LISTE DES ORGANISMES DANS LESQUELS LA COLLECTIVITE A PRIS UN ENGAGEMENT FINANCIER

Les documents financiers et comptables de ces organismes sont mis à la disposition du public à (1).
 Toute personne a le droit de demander communication à ses frais.

Nature de l'engagement (2)	Nom de l'organisme	Raison sociale de l'organisme	Nature juridique de l'organisme	Montant de l'engagement
Délégation de service public (3) (4)				
Détention d'une part du capital				
19/03/2015 - 100 Actions	SPL Grasse Développement	Société publique locale Grasse développement	Société anonyme d'économie mixte à conseil d'administration	1 926,00
28/08/2024 - 20 Parts	PEP2A	Pole Energ'ethique des Préalpes d'azur	SCIC SAS	2 000,00
25/10/2024 - 265 actions	Agence France Locale	Société anonyme à conseil d'administration	Société anonyme dans les collectivités territoriale	26 500,00
Garantie ou cautionnement d'un emprunt				
31/12/1899 - IMMOBILIERE MEDITERRRANEE - EX AZUR PROVENCE HABITAT	3F SUD SOCIETE ANONYME D'HABITATIONS A LOYER MODERE			1 323 362,65
20/10/2000 - 3F SUD SOCIETE ANONYME D'HABITATIONS A LOYER MODERE	3F SUD SOCIETE ANONYME D'HABITATIONS A LOYER MODERE			586 977,50
17/02/2011 - Régie des eaux du canal Belletrud - Construction du siège	REGIE DES EAUX			585 000,00
03/05/2013 - 3F SUD SOCIETE ANONYME D'HABITATIONS A LOYER MODERE	3F SUD SOCIETE ANONYME D'HABITATIONS A LOYER MODERE			5 353 856,00
03/05/2013 - 3F SUD SOCIETE ANONYME D'HABITATIONS A LOYER MODERE	3F SUD SOCIETE ANONYME D'HABITATIONS A LOYER MODERE			1 832 409,00
06/05/2013 - 3F SUD SOCIETE ANONYME D'HABITATIONS A LOYER MODERE	3F SUD SOCIETE ANONYME D'HABITATIONS A LOYER MODERE			2 190 527,00
06/05/2013 - 3F SUD SOCIETE ANONYME D'HABITATIONS A LOYER MODERE	3F SUD SOCIETE ANONYME D'HABITATIONS A LOYER MODERE			749 729,00
28/09/2015 - UNICIL SA HABITATION LOYER MODERE	UNICIL SA HABITATION LOYER MODERE			160 668,00
28/09/2015 - UNICIL SA HABITATION LOYER MODERE	UNICIL SA HABITATION LOYER MODERE			298 384,00
28/09/2015 - UNICIL SA HABITATION LOYER MODERE	UNICIL SA HABITATION LOYER MODERE			105 057,00
28/09/2015 - UNICIL SA HABITATION LOYER MODERE	UNICIL SA HABITATION LOYER MODERE			195 107,00
01/02/2018 - IN'LI PACA	IN'LI PACA			1 033 881,50
01/02/2018 - IN'LI PACA	IN'LI PACA			2 592 166,66
Subventions supérieures à 75 000 € ou représentant plus de 50 % du produit figurant au compte de résultat de l'organisme				

Nature de l'engagement (2)	Nom de l'organisme	Raison sociale de l'organisme	Nature juridique de l'organisme	Montant de l'engagement
24/07/2020 - Subvention sup à 75 000 euros ou sup 50 % produit compte résultat	CCAS	Centre communal d'actions sociales	SPA	203 000,00
24/07/2020 - Subvention sup à 75 000 euros ou sup 50 % produit compte résultat	COS	Comité d'oeuvres sociales	Association	28 500,00
Autres				

(1) Hôtel de la collectivité et autres lieux publics désignés par la collectivité.

(2) Indiquer la date de la décision (délibérations, contrats ou décisions de l'exécutif).

(3) Préciser la nature de la délégation (concession, affermage, régie intéressée...).

(4) Les délégations pour lesquels un engagement hors bilan est constaté font l'objet d'une reprise dans l'état relatif aux autres engagements donnés.

IV – ANNEXES	IV
ANNEXES BUDGETAIRES EQUILIBRE BUDGETAIRE	C1.1

DISPONIBILITE DE RESSOURCES PROPRES PROVENANT DES EXERCICES ANTERIEURS

Solde de la section d'investissement de l'exercice N-1

	Ressources propres issues de l'exercice N-1
Solde d'exécution 001 (A) montant négatif si déficit (D001) montant positif si excédent (R001)	2 170 625,76
Solde des RAR (B) montant négatif si déficit montant positif si excédent	-1 109 099,88
Solde de la section investissement de l'exercice N-1 (Solde I = A + B) Solde positif : excédent de financement Solde négatif : besoin de financement	1 061 525,88

Disponibilité des ressources propres provenant des exercices antérieurs après financement de la section investissement de l'exercice N-1

	Ressources propres issues de l'exercice N-1
Affectation au 1068 suite au CA de l'exercice N-1 (C)	1 120 000,00
Solde de la section investissement de l'exercice N-1 (Solde I) Solde positif : excédent de financement Solde négatif : besoin de financement	1 061 525,88
Disponibilité de ressources propres des exercices antérieurs (Solde II = C + Solde I) Solde positif : ressources disponibles pour la couverture de l'annuité Solde négatif : absence de ressources propres provenant des exercices antérieurs pour la couverture de l'annuité	2 181 525,88

COUVERTURE DE L'ANNUITE DE LA DETTE PAR LES RESSOURCES PROPRES - PETIT EQUILIBRE

	Crédits ouverts/reportés (2)	Réalizations (3)	Restes à réaliser au 31/12/N (4)	Total
		(a)	(b)	(c = a + b)
Dépenses de l'exercice à couvrir par des ressources propres (D)(1)	562 190,00	542 146,26	365 795,58	907 941,84
Ressources propres externes et internes de l'exercice (E)(1)	992 374,24	909 645,49	256 000,00	1 165 645,49
Solde des opérations de l'exercice (Solde III = E - D)	430 184,24	367 499,23	-109 795,58	257 703,65
Solde d'exécution 001 (A) montant négatif si déficit (D001) montant positif si excédent (R001)	2 170 625,76			2 170 625,76
Affectation au 1068 suite au CA de l'exercice N-1 (C)	1 120 000,00	1 120 000,00		1 120 000,00
Solde des opérations liées à l'exercice N-1 (Solde IV = A + C)	3 290 625,76			3 290 625,76
Couverture de l'annuité de la dette (Solde V = Solde III + Solde IV) Solde positif : annuité de la dette couverte Solde négatif : annuité de la dette non couverte				3 548 329,41

(1) BP+BS+DM + RAR N-1. Le détail est présenté aux états suivants : "Equilibre budgétaire - Dépenses" et "Equilibre budgétaire - Recette"

(2) Cumul des crédits de l'exercice votés ou reportés

(3) Mandats et titres émis

(4) Il s'agit des restes à réaliser établis conformément à la comptabilité d'engagement annuelle

IV – ÉTATS ANNEXÉS	IV
C – ÉTATS ANNEXÉS BUDGÉTAIRES – EQUILIBRE BUDGETAIRE – DEPENSES	C1.2

DEPENSES A COUVRIR PAR DES RESSOURCES PROPRES

Art. (1)	Libellé (1)	Crédits de l'exercice (BP + BS + DM + RAR N-1)	Réalizations
DEPENSES TOTALES A COUVRIR PAR DES RESSOURCES PROPRES = A + B		562 190,00	I 542 146,26
16 Emprunts et dettes assimilées (A)		524 750,00	524 679,07
1631	Emprunts obligataires	0,00	0,00
1641	Emprunts en euros	521 500,00	521 448,07
1643	Emprunts en devises	0,00	0,00
16441	Opérations afférentes à l'emprunt	0,00	0,00
1671	Avances consolidées du Trésor	0,00	0,00
1672	Emprunts sur comptes spéciaux du Trésor	0,00	0,00
1678	Autres emprunts et dettes	0,00	0,00
1681	Autres emprunts	3 250,00	3 231,00
1682	Bons à moyen terme négociables	0,00	0,00
1687	Autres dettes	0,00	0,00
Dépenses et transferts à déduire des ressources propres (B)		37 440,00	17 467,19
10...	<i>Reprise de dotations, fonds divers et réserves</i>		
10...	Reversement de dotations, fonds divers et réserves		
10228	Autres fonds d'investissement	10 000,00	0,00
139	<i>Subv. invest. transférées cpte résultat</i>	27 440,00	17 467,19

(1) Détailler les chapitres budgétaires par article conformément au plan de comptes.

IV – ÉTATS ANNEXÉS	IV
C – ÉTATS ANNEXÉS BUDGÉTAIRES – EQUILIBRE BUDGETAIRE – RECETTES	C1.3

RESSOURCES PROPRES

Art. (1)	Libellé (1)	Crédits de l'exercice (BP + BS + DM + RAR N-1)	Réalizations
RECETTES (RESSOURCES PROPRES) = a + b		992 374,24	III 909 645,49
Ressources propres externes de l'année (a)		244 374,24	346 145,40
10222	FCTVA	194 374,24	292 505,35
10226	Taxe d'aménagement (2)	50 000,00	53 640,05
10227	Versement pour sous densité	0,00	0,00
10228	Autres fonds d'investissement	0,00	0,00
13146	Attributions compensation investissement	0,00	0,00
13156	Attributions compensation investissement	0,00	0,00
13246	Attributions compensation investissement	0,00	0,00
13256	Attributions compensation investissement	0,00	0,00
138	Autres subventions invest. non transf.	0,00	0,00
26...	Participations et créances rattachées		
27...	Autres immobilisations financières		
Ressources propres internes de l'année (b) (3)		748 000,00	563 500,09
15...	<i>Provisions pour risques et charges</i>		
169	<i>Primes de remboursement des obligations</i>	0,00	0,00
26...	<i>Participations et créances rattachées</i>		
27...	<i>Autres immobilisations financières</i>		
28...	<i>Amortissement des immobilisations</i>		
2802	<i>Frais liés à la réalisation de document</i>	5 760,00	5 681,92
28031	<i>Frais d'études</i>	157 080,00	157 071,60
28033	<i>Frais d'insertion</i>	5 910,00	5 904,00
280422	<i>Privé - Bâtiments et installations</i>	4 170,00	4 169,64
2804422	<i>Sub nat privé - Bât. et installations</i>	650,00	646,00
2805	<i>Licences, logiciels, droits similaires</i>	4 560,00	4 553,09
28121	<i>Plantations d'arbres et d'arbustes</i>	2 150,00	2 055,70
28128	<i>Autres aménagements de terrains</i>	49 420,00	49 335,41
281321	<i>Immeubles de rapport</i>	4 880,00	4 877,00
281351	<i>Bâtiments publics</i>	22 920,00	22 842,76
28152	<i>Installations de voirie</i>	29 060,00	29 011,93
281561	<i>Matériel roulant</i>	1 400,00	1 331,00

Art. (1)	Libellé (1)	Crédits de l'exercice (BP + BS + DM + RAR N-1)	Réalisations
281568	Autre matériel, outillage incendie	30 790,00	30 764,49
281572	Matériel technique scolaire	100,00	33,00
2815731	Matériel roulant	4 380,00	4 375,00
2815738	Autre matériel et outillage de voirie	4 140,00	4 136,00
2815741	Inst., mat., outil. cantines scolaires	200,00	123,00
281578	Autre matériel technique	200,00	150,00
28158	Autres inst., matériel, outil. techniques	35 150,00	35 095,62
281828	Autres matériels de transport	43 080,00	43 046,30
281831	Matériel informatique scolaire	32 930,00	32 923,84
281838	Autre matériel informatique	47 240,00	47 186,26
281841	Matériel de bureau et mobilier scolaire	9 550,00	9 511,99
281848	Autres matériels de bureau et mobiliers	15 220,00	15 186,22
28185	Matériel de téléphonie	700,00	696,64
28188	Autres immo. corporelles	86 360,00	52 791,68
29...	Dépréciations des immobilisations		
31...	Matières premières (et fournitures) (4)		
33...	En-cours de production de biens (4)		
35...	Stocks de produits (4)		
39...	Dépréciation des stocks et en-cours		
481...	Charges à rép. sur plusieurs exercices		
49...	Dépréciation des comptes de tiers		
59...	Dépréciation des comptes financiers		
024	Produits des cessions d'immobilisations	0,00	0,00
021	Virement de la section de fonctionnement	150 000,00	0,00

(1) Les comptes 15, 169, 26, 27, 28, 29, 39, 481, 49 et 59 sont à détailler conformément au plan de comptes.

(2) Le compte 10226 peut être utilisé uniquement par les communes et les établissements publics à fiscalité propre.

(3) Les comptes 15, 29, 39, 49 et 59 sont présentés uniquement si la collectivité applique le régime des provisions budgétaires.

(4) Les comptes 31, 33 et 35 ne peuvent être utilisés que pour les budgets utilisant la comptabilité de stock. Par conséquent, seuls les budgets retraçant les dépenses et les recettes d'un lotissement ou d'une ZAC peuvent utiliser les comptes susmentionnés.

IV – ÉTATS ANNEXÉS	IV
C – ÉTATS ANNEXÉS BUDGÉTAIRES – AUTORISATIONS DE PROGRAMME	C2.1

SITUATION DES AUTORISATIONS DE PROGRAMME ET CREDITS DE PAIEMENT

AUTORISATION DE PROGRAMME *		Chapitre (s)	Stocks AP votées disponibles à l'affectation (exercices antérieurs)	AP votées dans l'année	AP affectées non couvertes par des CP réalisés au 01/01/N (1)	Flux d'AP affectées dans l'année (2)	AP affectées annulées (3)	Stock d'AP affectées restant à financer (4) = (1) + (2) - (3)	CP mandatés au budget de l'année N (5)	AP affectées non couvertes par des CP mandatés au 31/12/N (6) = (4) - (5)
Numéro	Libellé									
TOTAL			0,00	0,00	0,00	0,00	0,00	0,00	0,00	0,00

* Le détail par programme n'est à renseigner qu'à compter des AP votées en 2005.

(1) Il s'agit des AP affectées antérieurement à l'exercice N et non encore entièrement couvertes par les CP des années antérieures.

(2) Il s'agit des AP votées avant ou pendant l'exercice N et affectées pendant celui-ci.

(6) Il s'agit des AP non encore intégralement couvertes à la fin de l'exercice N.

	N-3	N-2	N-1	N
Ratio de couverture des AP affectées (6) / (5)	0,00	0,00	0,00	0,00

IV – ÉTATS ANNEXÉS	IV
C – ÉTATS ANNEXÉS BUDGÉTAIRES – AUTORISATIONS D'ENGAGEMENT	C2.2

SITUATION DES AUTORISATIONS D'ENGAGEMENT ET CREDITS DE PAIEMENT

AUTORISATION D'ENGAGEMENT *		Chapitre (s)	Stocks AE votées disponibles à l'affectation (exercices antérieurs)	AE votées dans l'année	AE affectées non couvertes par des CP réalisés au 01/01/N (1)	Flux d'AE affectées dans l'année (2)	AE affectées annulées (3)	Stock d'AE affectées restant à financer (4) = (1) + (2) - (3)	CP mandatés au budget de l'année N (5)	AE affectées non couvertes par des CP mandatés au 31/12/N (6) = (4) - (5)
Numéro	Libellé									
TOTAL			0,00	0,00	0,00	0,00	0,00	0,00	0,00	0,00

* Le détail par engagement n'est à renseigner qu'à compter des AE votées en 2005.

(1) Il s'agit des AE affectées antérieurement à l'exercice N et non encore entièrement couvertes par les CP des années antérieures.

(2) Il s'agit des AE votées avant ou pendant l'exercice N et affectées pendant celui-ci.

(6) Il s'agit des AE non encore intégralement couvertes à la fin de l'exercice N.

	N-3	N-2	N-1	N
Ratio de couverture des AE affectées (6) / (5)	0,00	0,00	0,00	0,00

IV – ÉTATS ANNEXÉS	IV
IMPACT DU BUDGET POUR LA TRANSITION ECOLOGIQUE – REPARTITION PAR NATURE	C3.1

Présentation agrégée par nature

Type de dépense (2)		Total des dépenses (mandatées) (3)	Favorables	Mixtes	Défavorables	Neutres	Non cotées
A105	Subventions d'investissement versées	0,00	0,00	0,00	0,00	0,00	0,00
A110	Autres immobilisations incorporelles	210 579,71	37 323,76	0,00	0,00	18 378,30	154 877,65
A115	Immobilisations incorporelles en cours	0,00	0,00	0,00	0,00	0,00	0,00
A120	Terrains	13 361,19	10 228,80	0,00	0,00	0,00	3 132,39
A125	Constructions	365 692,23	187 681,14	0,00	0,00	2 849,62	175 161,47
A130	Réseaux et installations de voirie	875 777,55	199 310,62	0,00	0,00	109 995,62	566 471,31
A135	Réseaux divers	265 030,49	247 960,41	0,00	0,00	0,00	17 070,08
A140	Installations techniques, agencements et matériel	56 263,35	9 607,20	0,00	14 298,59	1 865,00	30 492,56
A145	Immobilisations mises en concessions ou affermées	0,00	0,00	0,00	0,00	0,00	0,00
A150	Autres immobilisations corporelles	136 704,26	4 465,80	0,00	0,00	6 001,30	126 237,16
A155	Immobilisations corporelles en cours	1 469 453,06	10 422,89	0,00	0,00	0,00	1 459 030,17
A165	Immobilisations financières	125 000,00	0,00	0,00	0,00	0,00	125 000,00
A225	Opérations pour le compte de tiers	0,00	0,00	0,00	0,00	0,00	0,00
TOTAL		3 517 861,84	707 000,62	0,00	14 298,59	139 089,84	2 657 472,79

AXE 1 : LUTTE CONTRE LE CHANGEMENT CLIMATIQUE (1)

Type de dépense (2)		Total des dépenses (mandatées) (3)	Favorables	Défavorables	Neutres	Non cotées
A105	Subventions d'investissement versées	0,00	0,00	0,00	0,00	0,00
A110	Autres immobilisations incorporelles	210 579,71	37 323,76	0,00	18 378,30	154 877,65
A115	Immobilisations incorporelles en cours	0,00	0,00	0,00	0,00	0,00
A120	Terrains	13 361,19	10 228,80	0,00	0,00	3 132,39
A125	Constructions	365 692,23	187 681,14	0,00	2 849,62	175 161,47
A130	Réseaux et installations de voirie	875 777,55	199 310,62	0,00	109 995,62	566 471,31
A135	Réseaux divers	265 030,49	256 474,41	0,00	0,00	8 556,08
A140	Installations techniques, agencements et matériel	56 263,35	4 780,80	14 298,59	1 865,00	35 318,96
A145	Immobilisations mises en concessions ou affermées	0,00	0,00	0,00	0,00	0,00
A150	Autres immobilisations corporelles	136 704,26	4 465,80	0,00	6 001,30	126 237,16
A155	Immobilisations corporelles en cours	1 469 453,06	10 422,89	0,00	0,00	1 459 030,17
A165	Immobilisations financières	125 000,00	0,00	0,00	0,00	125 000,00
A225	Opérations pour le compte de tiers	0,00	0,00	0,00	0,00	0,00
TOTAL		3 517 861,84	710 688,22	14 298,59	139 089,84	2 653 785,19

AXE 2 : ADAPTATION AU CHANGEMENT CLIMATIQUE ET PREVENTIUN DES RISQUES NATURELS (1)

Type de dépense (2)		Total des dépenses (mandatées) (3)	Favorables	Défavorables	Neutres	Non cotées
A105	Subventions d'investissement versées	0,00	0,00	0,00	0,00	0,00
A110	Autres immobilisations incorporelles	0,00	0,00	0,00	0,00	0,00
A115	Immobilisations incorporelles en cours	0,00	0,00	0,00	0,00	0,00
A120	Terrains	0,00	0,00	0,00	0,00	0,00
A125	Constructions	0,00	0,00	0,00	0,00	0,00
A130	Réseaux et installations de voirie	0,00	0,00	0,00	0,00	0,00
A135	Réseaux divers	0,00	0,00	0,00	0,00	0,00
A140	Installations techniques, agencements et matériel	0,00	0,00	0,00	0,00	0,00
A145	Immobilisations mises en concessions ou affermées	0,00	0,00	0,00	0,00	0,00
A150	Autres immobilisations corporelles	0,00	0,00	0,00	0,00	0,00
A155	Immobilisations corporelles en cours	0,00	0,00	0,00	0,00	0,00
A165	Immobilisations financières	0,00	0,00	0,00	0,00	0,00
A225	Opérations pour compte de tiers	0,00	0,00	0,00	0,00	0,00
TOTAL		0,00	0,00	0,00	0,00	0,00

AXE 3 : GESTION DES RESSOURCES EN EAU (1)

Type de dépense (2)		Total des dépenses (mandatées) (3)	Favorables	Défavorables	Neutres	Non cotées
A105	Subventions d'investissement versées	0,00	0,00	0,00	0,00	0,00
A110	Autres immobilisations incorporelles	0,00	0,00	0,00	0,00	0,00
A115	Immobilisations incorporelles en cours	0,00	0,00	0,00	0,00	0,00
A120	Terrains	0,00	0,00	0,00	0,00	0,00
A125	Constructions	0,00	0,00	0,00	0,00	0,00
A130	Réseaux et installations de voirie	0,00	0,00	0,00	0,00	0,00
A135	Réseaux divers	0,00	0,00	0,00	0,00	0,00
A140	Installations techniques, agencements et matériel	0,00	0,00	0,00	0,00	0,00
A145	Immobilisations mises en concessions ou affermées	0,00	0,00	0,00	0,00	0,00
A150	Autres immobilisations corporelles	0,00	0,00	0,00	0,00	0,00
A155	Immobilisations corporelles en cours	0,00	0,00	0,00	0,00	0,00
A165	Immobilisations financières	0,00	0,00	0,00	0,00	0,00
A225	Opérations pour compte de tiers	0,00	0,00	0,00	0,00	0,00
TOTAL		0,00	0,00	0,00	0,00	0,00

AXE 4 : TRANSITION VERS L'ECONOMIE CIRCULAIRE, GESTION DES DECHETS, PREVENTION DES RISQUES TECHNOLOGIQUES (1)

Type de dépense (2)		Total des dépenses (mandatées) (3)	Favorables	Défavorables	Neutres	Non cotées
A105	Subventions d'investissement versées	0,00	0,00	0,00	0,00	0,00
A110	Autres immobilisations incorporelles	210 579,71	0,00	0,00	0,00	0,00
A115	Immobilisations incorporelles en cours	0,00	0,00	0,00	0,00	0,00
A120	Terrains	13 361,19	0,00	0,00	0,00	0,00
A125	Constructions	365 692,23	0,00	0,00	0,00	0,00
A130	Réseaux et installations de voirie	875 777,55	0,00	0,00	0,00	0,00
A135	Réseaux divers	265 030,49	0,00	0,00	0,00	0,00
A140	Installations techniques, agencements et matériel	56 263,35	0,00	0,00	0,00	0,00
A145	Immobilisations mises en concessions ou affermées	0,00	0,00	0,00	0,00	0,00
A150	Autres immobilisations corporelles	136 704,26	0,00	0,00	0,00	0,00
A155	Immobilisations corporelles en cours	1 469 453,06	0,00	0,00	0,00	0,00
A165	Immobilisations financières	125 000,00	0,00	0,00	0,00	0,00
A225	Opérations pour compte de tiers	0,00	0,00	0,00	0,00	0,00
TOTAL		3 517 861,84	0,00	0,00	0,00	0,00

AXE 5 : LUTTE CONTRE LES POLLUTIONS DE L'AIR ET DES SOLS (1)

Type de dépense (2)		Total des dépenses (mandatées) (3)	Favorables	Défavorables	Neutres	Non cotées
A105	Subventions d'investissement versées	0,00	0,00	0,00	0,00	0,00
A110	Autres immobilisations incorporelles	0,00	0,00	0,00	0,00	0,00
A115	Immobilisations incorporelles en cours	0,00	0,00	0,00	0,00	0,00
A120	Terrains	0,00	0,00	0,00	0,00	0,00
A125	Constructions	0,00	0,00	0,00	0,00	0,00
A130	Réseaux et installations de voirie	0,00	0,00	0,00	0,00	0,00
A135	Réseaux divers	0,00	0,00	0,00	0,00	0,00
A140	Installations techniques, agencements et matériel	0,00	0,00	0,00	0,00	0,00
A145	Immobilisations mises en concessions ou affermées	0,00	0,00	0,00	0,00	0,00
A150	Autres immobilisations corporelles	0,00	0,00	0,00	0,00	0,00
A155	Immobilisations corporelles en cours	0,00	0,00	0,00	0,00	0,00
A165	Immobilisations financières	0,00	0,00	0,00	0,00	0,00
A225	Opérations pour compte de tiers	0,00	0,00	0,00	0,00	0,00
TOTAL		0,00	0,00	0,00	0,00	0,00

AXE 6 : PRESERVATION DE LA BIODIVERSITE, PROTECTION DES ESPACES NATURELS, AGRICOLES ET SYLVICOLES (1)

Type de dépense (2)		Total des dépenses (mandatées) (3)	Favorables	Défavorables	Neutres	Non cotées
A105	Subventions d'investissement versées	0,00	0,00	0,00	0,00	0,00
A110	Autres immobilisations incorporelles	210 579,71	25 369,07	0,00	18 378,30	166 832,34
A115	Immobilisations incorporelles en cours	0,00	0,00	0,00	0,00	0,00
A120	Terrains	13 361,19	10 228,80	0,00	0,00	3 132,39
A125	Constructions	365 692,23	177 905,20	0,00	2 849,62	184 937,41
A130	Réseaux et installations de voirie	875 777,55	199 310,62	0,00	109 995,62	566 471,31
A135	Réseaux divers	265 030,49	256 474,41	0,00	0,00	8 556,08
A140	Installations techniques, agencements et matériel	56 263,35	9 607,20	14 298,59	1 865,00	30 492,56
A145	Immobilisations mises en concessions ou affermées	0,00	0,00	0,00	0,00	0,00
A150	Autres immobilisations corporelles	136 704,26	4 465,80	0,00	4 768,30	127 470,16
A155	Immobilisations corporelles en cours	1 469 453,06	10 422,89	0,00	0,00	1 459 030,17
A165	Immobilisations financières	125 000,00	0,00	0,00	0,00	125 000,00
A225	Opérations pour compte de tiers	0,00	0,00	0,00	0,00	0,00
TOTAL		3 517 861,84	693 783,99	14 298,59	137 856,84	2 671 922,42

(1) Les objectifs de transition écologique mentionnés au 1° du IV de l'article 191 de la loi du 29 décembre 2023 correspondent aux six axes de l'article 19 du règlement (UE) 2020/852 du Parlement européen et du Conseil du 18 juin 2020 sur l'établissement d'un cadre visant à favoriser les investissements durables et modifiant le règlement (UE) 2019/2088 du Parlement européen et du Conseil du 27 novembre 2019 sur la publication d'informations en matière de durabilité dans le secteur des services financiers :

Axe 1° atténuation du changement climatique ;

Axe 2° adaptation au changement climatique et prévention des risques naturels ;

Axe 3° gestion des ressources en eau ;

Axe 4° transition vers une économie circulaire, gestion des déchets, prévention des risques technologiques ;

Axe 5° prévention et contrôle des pollutions de l'air et des sols ;

Axe 6° préservation de la biodiversité et protection des espaces naturels, agricoles et sylvicoles.

L'analyse de l'impact environnemental des dépenses visées est réalisée de manière obligatoire :

- à compter de l'exercice 2024 pour l'axe 1° ;

- à compter de l'exercice 2025 pour les axes 1° et 6°.

La cotation selon les autres axes est possible, mais facultative.

(2) Les dépenses pour lesquelles la contribution aux objectifs de transition écologique est présentée obligatoirement sont celles exécutées aux comptes suivants des budgets principaux et des budgets annexes soumis à l'instruction budgétaire et comptable M57 :

- 2031 « Frais d'études »,

- 2111 « Terrains nus »,

- 2115 « Terrains bâtis »,

- 2128 « Autres agencements et aménagements de terrains »,

- 21312 « Bâtiments scolaires »,

- 21318 « Autres bâtiments publics »,

- 21351 « Installations générales, agencements, aménagements des constructions - Bâtiments publics »,

- 21352 « Installations générales, agencements, aménagements des constructions - Bâtiments privés »,

- 2138 « Autres constructions »,

- 2151 « Réseaux de voirie »,

- 2152 « Installations de voirie »,

- 21821 « Matériel et transport ferroviaire »,

- 21828 « Autres matériels de transport »,

- 2312 « Agencements et aménagements de terrains en cours »,

- 2313 « Constructions en cours »,

- 2315 « Installations, matériel et outillage techniques en cours »,

- 2317 « Immobilisations reçues au titre d'une mise à disposition en cours ».

La cotation des autres natures de dépense est possible, mais facultative.

(3) Les dépenses d'investissement pour lesquelles la contribution aux objectifs de transition écologique est présentée s'entendent comme les dépenses réelles exécutées, hors remboursement des annuités d'emprunts à l'exception des remboursements correspondant à la dette liée à la part investissement des marchés de partenariat.

IV – ÉTATS ANNEXÉS	IV
IMPACT DU BUDGET POUR LA TRANSITION ECOLOGIQUE – REPARTITION PAR FONCTION	C3.2

Présentation agrégée par fonction

Type de dépense (2)		Total des dépenses (mandatées) (3)	Favorables	Mixtes	Défavorables	Neutres	Non cotées
0	Services généraux	0,00	0,00	0,00	0,00	0,00	0,00
0-5	Fonds européens	0,00	0,00	0,00	0,00	0,00	0,00
1	Sécurité	20 569,03	118,80	0,00	13 848,94	0,00	6 601,29
2	Enseignement, formation professionnelle et apprentissage	1 522 044,28	48 494,87	0,00	0,00	19 088,48	1 454 460,93
3	Culture, vie sociale, jeunesse, sport et loisirs	310 560,69	137 401,84	0,00	0,00	0,00	173 158,85
4	Santé et action sociale (hors APA, RSA et régularisation RMI)	58 304,67	2 955,60	0,00	0,00	0,00	55 349,07
4-3	APA	0,00	0,00	0,00	0,00	0,00	0,00
4-4	RSA – Régularisation des RMI	0,00	0,00	0,00	0,00	0,00	0,00
5	Aménagement des territoires et habitat	420 266,14	247 960,41	0,00	449,65	0,00	171 856,08
6	Action économique	205,20	205,20	0,00	0,00	0,00	0,00
7	Environnement	21 908,37	0,00	0,00	0,00	0,00	21 908,37
8	Transports	893 927,55	204 137,02	0,00	0,00	109 995,62	579 794,91
TOTAL		3 247 785,93	641 273,74	0,00	14 298,59	129 084,10	2 463 129,50

AXE 1 : LUTTE CONTRE LE CHANGEMENT CLIMATIQUE (1)

Type de dépense (2)		Total des dépenses (mandatées) (3)	Favorables	Défavorables	Neutres	Non cotées
0	Services généraux	0,00	0,00	0,00	0,00	0,00
0-5	Fonds européens	0,00	0,00	0,00	0,00	0,00
1	Sécurité	20 569,03	118,80	13 848,94	0,00	6 601,29
2	Enseignement, formation professionnelle et apprentissage	1 522 044,28	48 494,87	0,00	19 088,48	1 454 460,93
3	Culture, vie sociale, jeunesse, sports et loisirs	310 560,69	137 401,84	0,00	0,00	173 158,85
4	Santé et action sociale (hors APA, RSA et régularisation RMI)	58 304,67	2 955,60	0,00	0,00	55 349,07
4-3	APA	0,00	0,00	0,00	0,00	0,00
4-4	RSA – Régularisations des RMI	0,00	0,00	0,00	0,00	0,00
5	Aménagement des territoires et habitat	420 266,14	247 960,41	449,65	0,00	171 856,08
6	Action économique	205,20	205,20	0,00	0,00	0,00
7	Environnement	21 908,37	0,00	0,00	0,00	21 908,37
8	Transports	893 927,55	207 824,62	0,00	109 995,62	576 107,31
TOTAL		3 247 785,93	644 961,34	14 298,59	129 084,10	2 459 441,90

AXE 2 : ADAPTATION AU CHANGEMENT CLIMATIQUE ET PREVENTIUN DES RISQUES NATURELS (1)

Type de dépense (2)		Total des dépenses (mandatées) (3)	Favorables	Défavorables	Neutres	Non cotées
0	Services généraux	0,00	0,00	0,00	0,00	0,00
0-5	Fonds européens	0,00	0,00	0,00	0,00	0,00
1	Sécurité	0,00	0,00	0,00	0,00	0,00
2	Enseignement, formation professionnelle et apprentissage	0,00	0,00	0,00	0,00	0,00
3	Culture, vie sociale, jeunesse, sports et loisirs	0,00	0,00	0,00	0,00	0,00
4	Santé et action sociale (hors APA, RSA et régularisation RMI)	0,00	0,00	0,00	0,00	0,00
4-3	APA	0,00	0,00	0,00	0,00	0,00
4-4	RSA – Régularisations des RMI	0,00	0,00	0,00	0,00	0,00
5	Aménagement des territoires et habitat	0,00	0,00	0,00	0,00	0,00
6	Action économique	0,00	0,00	0,00	0,00	0,00
7	Environnement	0,00	0,00	0,00	0,00	0,00
8	Transports	0,00	0,00	0,00	0,00	0,00
TOTAL		0,00	0,00	0,00	0,00	0,00

AXE 3 : GESTION DES RESSOURCES EN EAU (1)

Type de dépense (2)		Total des dépenses (mandatées) (3)	Favorables	Défavorables	Neutres	Non cotées
0	Services généraux	0,00	0,00	0,00	0,00	0,00
0-5	Fonds européens	0,00	0,00	0,00	0,00	0,00
1	Sécurité	0,00	0,00	0,00	0,00	0,00
2	Enseignement, formation professionnelle et apprentissage	0,00	0,00	0,00	0,00	0,00
3	Culture, vie sociale, jeunesse, sports et loisirs	0,00	0,00	0,00	0,00	0,00
4	Santé et action sociale (hors APA, RSA et régularisation RMI)	0,00	0,00	0,00	0,00	0,00
4-3	APA	0,00	0,00	0,00	0,00	0,00
4-4	RSA – Régularisations des RMI	0,00	0,00	0,00	0,00	0,00
5	Aménagement des territoires et habitat	0,00	0,00	0,00	0,00	0,00
6	Action économique	0,00	0,00	0,00	0,00	0,00
7	Environnement	0,00	0,00	0,00	0,00	0,00
8	Transports	0,00	0,00	0,00	0,00	0,00
TOTAL		0,00	0,00	0,00	0,00	0,00

AXE 4 : TRANSITION VERS L'ECONOMIE CIRCULAIRE, GESTION DES DECHETS, PREVENTION DES RISQUES TECHNOLOGIQUES (1)

Type de dépense (2)		Total des dépenses (mandatées) (3)	Favorables	Défavorables	Neutres	Non cotées
0	Services généraux	0,00	0,00	0,00	0,00	0,00
0-5	Fonds européens	0,00	0,00	0,00	0,00	0,00
1	Sécurité	20 569,03	0,00	0,00	0,00	0,00
2	Enseignement, formation professionnelle et apprentissage	1 522 044,28	0,00	0,00	0,00	0,00
3	Culture, vie sociale, jeunesse, sports et loisirs	310 560,69	0,00	0,00	0,00	0,00
4	Santé et action sociale (hors APA, RSA et régularisation RMI)	58 304,67	0,00	0,00	0,00	0,00
4-3	APA	0,00	0,00	0,00	0,00	0,00
4-4	RSA – Régularisations des RMI	0,00	0,00	0,00	0,00	0,00
5	Aménagement des territoires et habitat	420 266,14	0,00	0,00	0,00	0,00
6	Action économique	205,20	0,00	0,00	0,00	0,00
7	Environnement	21 908,37	0,00	0,00	0,00	0,00
8	Transports	893 927,55	0,00	0,00	0,00	0,00
TOTAL		3 247 785,93	0,00	0,00	0,00	0,00

AXE 5 : LUTTE CONTRE LES POLLUTIONS DE L'AIR ET DES SOLS (1)

Type de dépense (2)		Total des dépenses (mandatées) (3)	Favorables	Défavorables	Neutres	Non cotées
0	Services généraux	0,00	0,00	0,00	0,00	0,00
0-5	Fonds européens	0,00	0,00	0,00	0,00	0,00
1	Sécurité	0,00	0,00	0,00	0,00	0,00
2	Enseignement, formation professionnelle et apprentissage	0,00	0,00	0,00	0,00	0,00
3	Culture, vie sociale, jeunesse, sports et loisirs	0,00	0,00	0,00	0,00	0,00
4	Santé et action sociale (hors APA, RSA et régularisation RMI)	0,00	0,00	0,00	0,00	0,00
4-3	APA	0,00	0,00	0,00	0,00	0,00
4-4	RSA – Régularisations des RMI	0,00	0,00	0,00	0,00	0,00
5	Aménagement des territoires et habitat	0,00	0,00	0,00	0,00	0,00
6	Action économique	0,00	0,00	0,00	0,00	0,00
7	Environnement	0,00	0,00	0,00	0,00	0,00
8	Transports	0,00	0,00	0,00	0,00	0,00
TOTAL		0,00	0,00	0,00	0,00	0,00

AXE 6 : PRESERVATION DE LA BIODIVERSITE, PROTECTION DES ESPACES NATURELS, AGRICOLES ET SYLVICOLES (1)

Type de dépense (2)		Total des dépenses (mandatées) (3)	Favorables	Défavorables	Neutres	Non cotées
0	Services généraux	0,00	0,00	0,00	0,00	0,00
0-5	Fonds européens	0,00	0,00	0,00	0,00	0,00
1	Sécurité	20 569,03	118,80	13 848,94	0,00	6 601,29
2	Enseignement, formation professionnelle et apprentissage	1 522 044,28	48 494,87	0,00	19 088,48	1 454 460,93
3	Culture, vie sociale, jeunesse, sports et loisirs	310 560,69	125 447,15	0,00	0,00	185 113,54
4	Santé et action sociale (hors APA, RSA et régularisation RMI)	58 304,67	2 955,60	0,00	0,00	55 349,07
4-3	APA	0,00	0,00	0,00	0,00	0,00
4-4	RSA – Régularisations des RMI	0,00	0,00	0,00	0,00	0,00
5	Aménagement des territoires et habitat	420 266,14	247 960,41	449,65	0,00	171 856,08
6	Action économique	205,20	205,20	0,00	0,00	0,00
7	Environnement	21 908,37	0,00	0,00	0,00	21 908,37
8	Transports	893 927,55	212 651,02	0,00	109 995,62	571 280,91
TOTAL		3 247 785,93	637 833,05	14 298,59	129 084,10	2 466 570,19

(1) Les objectifs de transition écologique mentionnés au 1° du IV de l'article 191 de la loi du 29 décembre 2023 correspondent aux six axes de l'article 19 du règlement (UE) 2020/852 du Parlement européen et du Conseil du 18 juin 2020 sur l'établissement d'un cadre visant à favoriser les investissements durables et modifiant le règlement (UE) 2019/2088 du Parlement européen et du Conseil du 27 novembre 2019 sur la publication d'informations en matière de durabilité dans le secteur des services financiers :

Axe 1° atténuation du changement climatique ;

Axe 2° adaptation au changement climatique et prévention des risques naturels ;

Axe 3° gestion des ressources en eau ;

Axe 4° transition vers une économie circulaire, gestion des déchets, prévention des risques technologiques ;

Axe 5° prévention et contrôle des pollutions de l'air et des sols ;

Axe 6° préservation de la biodiversité et protection des espaces naturels, agricoles et sylvicoles.

L'analyse de l'impact environnemental des dépenses visées est réalisée de manière obligatoire :

- à compter de l'exercice 2024 pour l'axe 1° ;

- à compter de l'exercice 2025 pour les axes 1° et 6°.

La cotation selon les autres axes est possible, mais facultative.

(2) Les dépenses pour lesquelles la contribution aux objectifs de transition écologique est présentée obligatoirement sont celles exécutées aux comptes suivants des budgets principaux et des budgets annexes soumis à l'instruction budgétaire et comptable M57 :

- 2031 « Frais d'études »,

- 2111 « Terrains nus »,

- 2115 « Terrains bâtis »,

- 2128 « Autres agencements et aménagements de terrains »,

- 21312 « Bâtiments scolaires »,

- 21318 « Autres bâtiments publics »,

- 21351 « Installations générales, agencements, aménagements des constructions - Bâtiments publics »,

- 21352 « Installations générales, agencements, aménagements des constructions - Bâtiments privés »,

- 2138 « Autres constructions »,

- 2151 « Réseaux de voirie »,

- 2152 « Installations de voirie »,

- 21821 « Matériel et transport ferroviaire »,

- 21828 « Autres matériels de transport »,

- 2312 « Agencements et aménagements de terrains en cours »,

- 2313 « Constructions en cours »,

- 2315 « Installations, matériel et outillage techniques en cours »,

- 2317 « Immobilisations reçues au titre d'une mise à disposition en cours ».

La cotation des autres natures de dépense est possible, mais facultative.

(3) Les dépenses d'investissement pour lesquelles la contribution aux objectifs de transition écologique est présentée s'entendent comme les dépenses réelles exécutées, hors remboursement des annuités d'emprunts à l'exception des remboursements correspondant à la dette liée à la part investissement des marchés de partenariat.

IV – ÉTATS ANNEXÉS	IV
D – AUTRES ELEMENTS D'INFORMATION – ACTIONS DE FORMATION DES ELUS AU 31/12/N	D3

ACTIONS DE FORMATION DES ELUS AU 31/12/N

ELUS BENEFICIAIRES DES ACTIONS DE FORMATION	NOM DE L'ORGANISME DE FORMATION	COÛT DE LA FORMATION	DATE ET LIEU DE LA FORMATION	ACTIONS DE FORMATION FINANCEES PAR LA COLLECTIVITE OU L'ETABLISSEMENT
--	------------------------------------	----------------------	------------------------------	---

IV – ÉTATS ANNEXÉS	IV
D – AUTRES ELEMENTS D'INFORMATION – ETAT RELATIF AUX RESSOURCES ET DEPENSES DE LA FORMATION PROFESSIONNELLE DES JEUNES – Annexe à l'article D. 4312-7	D4

Evolution des dépenses associées à la formation professionnelle des jeunes

	APPRENTISSAGE			ENS PRO			FORMATIONS CONTINUES			TOTAL		
				ss statut scolaire			en alternance					
	Année n	Année n-1	%	Année n	Année n-1	%	Année n	Année n-1	%	Année n	Année n-1	%
Montant	1 500,00	4 850,00	-69,07	0,00	0,00	0,00	0,00	0,00	0,00	1 500,00	4 850,00	-69,07

Etat des ressources de l'apprentissage

RESSOURCES	MONTANT		
	Année n	Année n-1	%
1 ^{ère} section FNDMA	0,00	0,00	0,00
2 ^{ème} section FNDMA	0,00	0,00	0,00
Dotations décentralisation (1)	0,00	0,00	0,00
Dotation indemnité comp. forfaitaire	0,00	0,00	0,00
Contribution additionnelle (2)	0,00	0,00	0,00
FSE	0,00	0,00	0,00
FEDER	0,00	0,00	0,00
FEOGA	0,00	0,00	0,00
Reversement excédent de ressources CFA (3)	0,00	0,00	0,00
Autres ressources	0,00	0,00	0,00
Total ressources externes	0,00	0,00	0,00
Effort propre de la collectivité	0,00	0,00	0,00
Total ressources	0,00	0,00	0,00

(1) Dotations au titre des lois du 7 janvier 1983 et du 23 juillet 1987.

(2) Article 37 de la loi de finances initiale pour 2005.

(3) Article R. 116-17 du code du travail.

IV – ÉTATS ANNEXÉS	IV
D – AUTRES ELEMENTS D'INFORMATION – IDENTIFICATION DES FLUX CROISES (1)	D5

1 – FLUX RECIPROQUES ENTRE LE GROUPEMENT A FISCALITE PROPRE ET LES COMMUNES (cf. la liste des opérations en annexe de l'instruction budgétaire et comptable)

SECTION	Prévisions	Réalisations – mandats ou titres	Restes à réaliser au 31/12	Solde Prévisions / réalisations
INVESTISSEMENT				
Dépenses	0,00	0,00	0,00	0,00
Recettes	0,00	0,00	0,00	0,00
FONCTIONNEMENT				
Dépenses	0,00	0,00	0,00	0,00
Recettes	0,00	0,00	0,00	0,00

2 – PRESENTATION CONSOLIDEE DU GROUPEMENT A FISCALITE PROPRE ET DES COMMUNES (après neutralisation des flux réciproques)

SECTION	Prévisions	Réalisations – mandats ou titres	Restes à réaliser au 31/12	Solde Prévisions / réalisations
INVESTISSEMENT				
Dépenses	0,00	0,00	0,00	0,00
Recettes	0,00	0,00	0,00	0,00
FONCTIONNEMENT				
Dépenses	0,00	0,00	0,00	0,00
Recettes	0,00	0,00	0,00	0,00
TOTAL GENERAL DES DEPENSES	0,00	0,00	0,00	0,00
TOTAL GENERAL DES RECETTES	0,00	0,00	0,00	0,00

(1) Cet état doit être rempli uniquement par les groupements à fiscalité propre.

IV – ÉTATS ANNEXÉS	IV
D - AUTRES ÉLÉMENTS D'INFORMATION – ÉTATS DE RÉPARTITION DE LA TEOM – INVESTISSEMENT	D6.1

(COMMUNES ET GROUPEMENTS DE 10 000 HABITANTS ET PLUS, article L. 2313-1)

SECTION D'INVESTISSEMENT – DEPENSES

DEPENSES (1)		
Article (2)	Libellé (2)	Montant
	Remboursement d'emprunts et dettes assimilées	0,00
	Acquisitions d'immobilisations	0,00
	Opérations d'équipement (1 ligne par opération)	0,00
	Autres dépenses éventuelles	0,00
	Opérations pour compte de tiers (1 ligne par opération)	0,00
	Total des dépenses réelles	0,00
040	Opérations ordre transf. entre sections	0,00
041	Opérations patrimoniales	0,00
	Total des dépenses d'ordre	0,00
	TOTAL GENERAL	0,00

SECTION D'INVESTISSEMENT – RECETTES

RECETTES (1)		
Article (2)	Libellé (2)	Montant
	Souscription d'emprunts et dettes assimilées	0,00
	Dotations et subventions reçues	0,00
	Autres recettes éventuelles	0,00
	Opérations pour compte de tiers (1 ligne par opération)	0,00
	Total des recettes réelles	0,00
040	Opérations ordre transf. entre sections	0,00
041	Opérations patrimoniales	0,00
	Total des recettes d'ordre	0,00
	TOTAL GENERAL	0,00

(1) Compléter par : « Service de distribution de l'eau » ou « Service d'assainissement » dans la mesure où il faut établir un état par

(2) Détailler les chapitres budgétaires par article conformément au plan de comptes appliqué par la commune ou l'établissement

IV – ÉTATS ANNEXÉS	IV
D - AUTRES ÉLÉMENTS D'INFORMATION – ÉTATS DE RÉPARTITION DE LA TEOM - FONCTIONNEMENT	D6.2

(COMMUNES ET GROUPEMENTS DE 10 000 HABITANTS ET PLUS, article L. 2313-1)

SECTION DE FONCTIONNEMENT – DEPENSES

DEPENSES (1)		
Article (2)	Libellé (2)	Montant
011	Charges à caractère général	0,00
012	Charges de personnel et frais assimilés	0,00
65	Autres charges de gestion courante	0,00
66	Charges financières	0,00
67	Charges spécifiques	0,00
68	Dotations aux provisions, dépréciations (3)	0,00
014	Atténuations de produits	0,00
Total des dépenses réelles		0,00
042	<i>Opérations ordre transf. entre sections</i>	0,00
043	<i>Opérations ordre intérieur de la section</i>	0,00
Total des dépenses d'ordre		0,00
TOTAL GENERAL		0,00

SECTION DE FONCTIONNEMENT – RECETTES

RECETTES (1)		
Article (2)	Libellé (2)	Montant
Recettes issues de la TEOM		0,00
Dotations et participations reçues		0,00
Autres recettes de fonctionnement éventuelles		69 528,00
70	Prod. services, domaine, ventes diverses	69 528,00
70876	Rembt CAPG pour encombrants	69 528,00
75	Autres produits de gestion courante	0,00
76	Produits financiers	0,00
77	Produits spécifiques	0,00

RECETTES (1)		
Article (2)	Libellé (2)	Montant
78	Reprises amort., dépréciations, prov. (3)	0,00
013	Atténuations de charges	0,00
Total des recettes réelles		69 528,00
042	Opérations ordre transf. entre sections	0,00
043	Opérations ordre intérieur de la section	0,00
Total des recettes d'ordre		0,00
TOTAL GENERAL		69 528,00

(1) Compléter par : « Service de distribution de l'eau » ou « Service d'assainissement » dans la mesure où il faut établir un état par service.

(2) Détailler les chapitres budgétaires par article conformément au plan de comptes appliqué par la commune ou l'établissement.

(3) Si la commune ou l'établissement a opté pour les provisions semi-budgétaires.

État des Contrôles du Compte Financier

L'état des contrôles du compte financier ne fait pas apparaître d'anomalie sur le périmètre des contrôles effectués portant sur la cohérence des états patrimoniaux et la concordance de l'exécution budgétaire.

V – ARRETE ET SIGNATURES	V
ARRETE ET SIGNATURES	A

Date d'édition : 19/03/2026

Comptable(s)**Ayant exercé au cours de la gestion**

M Abderrahmane SETTA

du 19/01/2026

au 19/03/2026

M PIERRE YVES SIKLI

du 01/01/2025

au 18/01/2026

Vu et certifié par le comptable supérieur ou son délégué qui déclare que le présent compte est exact en ses résultats.

Observations :**FURIATI Maria (1017610370-0), Inspecteur divisionnaire FiP classe normale****A DDFiP DES ALPES-MARITIMES, le 20/03/2026**

Le comptable soussigné affirme véritable, sous les peines de droit, le présent compte.

SETTA Abderrahmane (1021151860-0), Inspecteur divisionnaire FiP classe normale**A GRASSE, le 23/03/2026**

Vu par l'ordonnateur ou son délégué qui certifie que le présent compte a été voté le 24/03/2026 par l'organe délibérant.

SAINTE-ROSE FANCHINE PHILIPPE (psainterosefanchine-xt), Maire**A PEYMEINADE, le 24/03/2026**

V - ARRETE ET SIGNATURES

V

ARRETE ET SIGNATURES

A

Date d'édition : 19/03/2026

Comptable(s)

M Abderrahmane SETTA

du 19/01/2026

M PIERRE YVES SIKLI

du 01/01/2025

Ayant exercé au cours de la gestion

au 19/03/2026

au 18/01/2026

Vu et certifié par le comptable supérieur ou son délégué qui déclare que le présent compte est exact en ses résultats.

Observations :

FURIATI Maria (1017610370-0), Inspecteur divisionnaire FiP classe normale

A DDFiP DES ALPES-MARITIMES, le 20/03/2026

Le comptable soussigné affirme véritable, sous les peines de droit, le présent compte.

SETTA Abderrahmane (1021151860-0), Inspecteur divisionnaire FiP classe normale

A GRASSE, le 23/03/2026

Vu par l'ordonnateur ou son délégué qui certifie que le présent compte a été voté le 24/03/2026 par l'organe délibérant.

SAINTE-ROSE FANCHINE PHILIPPE (psainteroosefanchine-xt), Maire

A PEYMEINADE, le 24/03/2026

Vu par l'ordonnateur ou son délégué qui certifie que le présent compte
a été voté le 28/04/2026 par l'organe délibérant.

VIDAL Brigitte, Maire

A Peymeinade, le 28/04/2026



AR Prefecture006-210600953-20260428-DEL2026_026-BF
Reçu le 06/05/2026**VILLE PEYMEINADE - BUDGET PRINCIPAL - CFU - 2025****ARRETE ET SIGNATURES**

Nombre de membres en exercice : 29

Nombre de membres présents : 26

Nombre de membres exprimés : 29

VOTES :

Pour : 29

Contre : 0

Abstentions : 0

Date de convocation : 15/04/2026

Présenté par Le Maire,
A Peymeinade. Salle du Conseil Municipal, le 28/04/2026Délibéré par l'assemblée du Conseil Municipal de la Collectivité territoriale de Peymeinade(2), réunie en session Compte Financier Unique 2025
A Peymeinade. Salle du Conseil Municipal, le 28/04/2026

Les membres de l'assemblée délibérante du Conseil Municipal de la Collectivité territoriale de Peymeinade (2),(3).

VIDAL Brigitte	
AMAVET LONGO Anthony	
ANACARIO Patrice	
BASCHIERA Cédric	
BENGUETTAT Olivia	
CALVAIRE Alain	
CAPIZZI Aline	
CASSARINI Eric	
COSTANTIN Yannis	
DALMASSO Dorothée	
DESANGES Jeanne	
DI SANTO Patricia	
DJOHER Jennifer	
ESNAULT Sandie	
GAUTIER Mickaël	

AR Prefecture006-210600953-20260428-DEL2026_026-BF
Reçu le 06/05/2026

MARTINEZ Aurélie	
MARTINI Fanny	
MISEREZ Fabien	
OLIVERO Bernard	
ONZATTI Albert	
PANCIATICI Mathieu	
PAUCHET-VISINTAINER Ugo	
PERCHERON Sophie	
PERRIN Frédéric	
POIGNARD Elisa	
PRADELLES Daniel	
SEHNAL Pavel	
TEINAURI Marie	
TILLI DEGL'INNOCENTI-HERNANDEZ Anne-Laure	

Certifié exécutoire par Le Maire (1), compte tenu de la transmission en préfecture, le 06/05/2026 et de la publication le 07/05/2026

A peymeinade, le 06/05/2026

(1) Indiquer "la présidente" ou "le président"

(2) Indiquer la nature de l'assemblée délibérante : du conseil régional de..., de la Collectivité territoriale unique de..., de la métropole de..., du Conseil syndical de ...

(3) L'ajout des signataires est désormais facultatif.

AR Préfecture

DELIB DEL2026_026 ADOPTION CFU 2025 VILLE PEYMEINADE

Identifiant unique de l'acte : 006-210600953-20260428-DEL2026_026-BF

Numéro d'acte : DEL2026_026

Date de décision : 28/04/2026

Nature : DOCUMENTS_BUDGETAIRES_ET_FINANCIERS

Code matière : 7-1-0-0-0 (Finances locales / Decisions budgetaires)

Fichier acte : DEL2026_026_A1 FLUX CFU Ville 2025 scelle.xml

Fichier(s) annexes(s) :

- DEL2026_026_Adoption CFU Ville 2025.pdf
- DEL2026_026_A2 Note synthétique CFU Ville 2025.pdf
- DEL2026_026_A3 V_Arrete et signatures CFU Ville 2025.pdf
- DEL2026_026_A4 Page Signatures CFU ville 2025 .pdf

Collectivité émettrice : peymeinade

Acte transmis par : Isabelle PERRIN

Date d'envoi de l'acte : 06/05/2026 15:55:39

Date de réception de l'AR : 06/05/2026 15:57:06