



SYNTHÈSE DES INDICATEURS RELATIFS À L'ÉGALITÉ PROFESSIONNELLE 2022

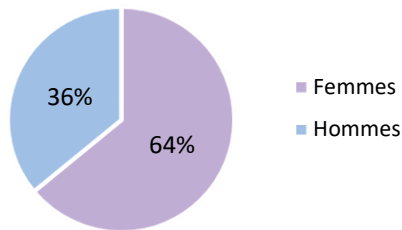
→ COMMUNE DE PEYMEINADE

Cette synthèse sur l'égalité professionnelle reprend les principaux indicateurs du Rapport de Situation Comparée au 31 décembre 2022. Elle a été réalisée par le Centre de Gestion des Alpes-Maritimes par extraction des données du Rapport sur l'État de la Collectivité 2022 transmis en 2023 par la collectivité.

— Conditions générales d'emploi

→ Au 31 décembre 2022, la collectivité employait 64 femmes et 36 hommes sur emploi permanent

Répartition des effectifs sur emploi permanent par genre

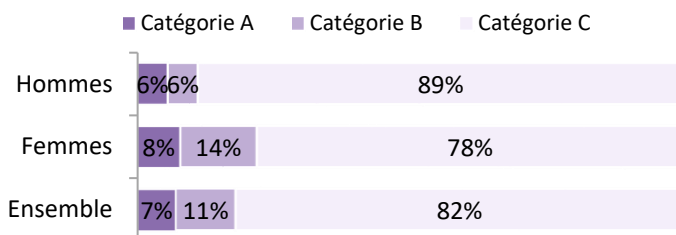


La collectivité emploie 1 agent sur emploi fonctionnel qui est une femme

› Concernant les emplois permanents en équivalent temps plein rémunéré, on dénombre :

- 35,7 fonctionnaires hommes
- 54,2 fonctionnaires femmes
- 4,1 contractuels hommes
- 9,8 contractuelles femmes

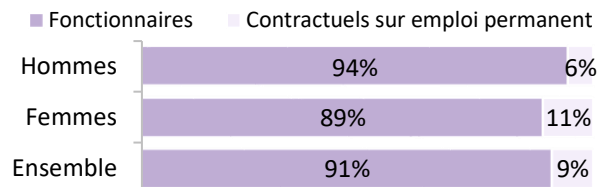
→ Répartition des agents par genre et par catégorie (emplois permanents)



Taux de féminisation par catégorie hiérarchique :

| | |
|-------------|-----|
| Catégorie A | 71% |
| Catégorie B | 82% |
| Catégorie C | 61% |

→ 11 % des femmes sont contractuelles permanentes contre 6 % des hommes




▶ 63 % des fonctionnaires sont des femmes et 37 % des hommes

▶ 78 % des contractuels permanents sont des femmes et 22 % des hommes

→ 14 % des femmes contractuelles sont en CDI contre aucun homme

Au total, 1 agent en CDI sur 9 agents contractuels, soit 11 %



→ Répartition par genre selon la filière (emplois permanents)

| Filière | Femmes | Hommes |
|----------------|--------|--------|
| Administrative | 97% | 3% |
| Technique | 41% | 59% |
| Culturelle | 100% | - |
| Sportive | - | - |
| Médico-sociale | 100% | - |
| Police | 14% | 86% |
| Incendie | - | - |
| Animation | 100% | - |

Synthèse réalisée par le Centre de Gestion des Alpes-Maritimes par extraction des données du Rapport sur l'État de la Collectivité 2022 transmis en 2023 par la collectivité

Le cadre d'emplois le plus féminisé est celui des rédacteurs

| | |
|-------------------------|------|
| Rédacteurs | 100% |
| ASEM | 100% |
| Adjoints administratifs | 95% |
| Adjoints techniques | 53% |

Le cadre d'emplois le plus masculinisé est celui des agents de maîtrise

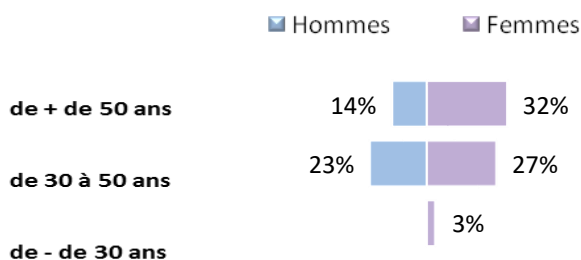
| | |
|-----------------------------|-----|
| Agents de maîtrise | 85% |
| Agents de police municipale | 83% |

**Seuls les 5 premiers cadres d'emplois comprenant au moins 5 agents sur emplois permanents et féminisés ou masculinisés à plus de 50 % sont pris en compte*

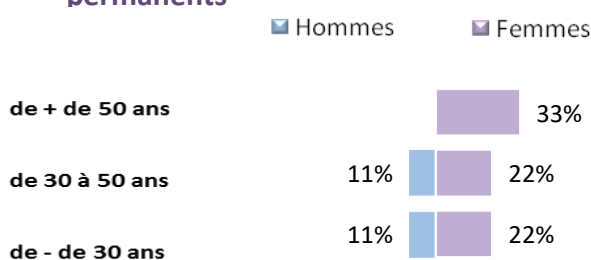
Âge moyen des agents sur emploi permanent

| Genre | Fonctionnaire | Contractuel permanent | Ensemble des agents sur emploi permanent |
|--------|---------------|-----------------------|--|
| Femmes | 48,55 | 41,79 | 47,81 |
| Hommes | 49,12 | 30,00 | 48,06 |

Pyramide des âges des fonctionnaires



Pyramide des âges des contractuels permanents

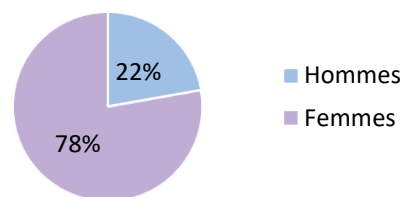


Précisions : agents sur emploi non permanent présents au cours de l'année 2022*

| | Taux de féminisation |
|--------------------------|----------------------|
| Saisonniers/occasionnels | 50% |
| Emplois aidés | 100% |
| Apprentis | 0% |

** ayant travaillé dans la collectivité entre le 01/01/2021 et le 31/12/2021*

Répartition globale des emplois non permanents par genre



Évolution de carrière et titularisation

27 bénéficiaires d'une promotion interne sans examen professionnel dont 25 n'ayant pas été nommé(s)

Aucune nomination concerne des femmes

Aucun lauréat d'un concours d'agents déjà fonctionnaires dans la collectivité


► Pour rappel, 63% des fonctionnaires sont des femmes

2 lauréats d'un examen professionnel dont 1 n'ayant pas été nommé(s)

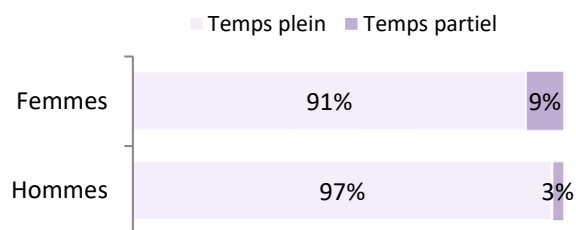
Aucune nomination concerne des femmes

Organisation du temps de travail (agents sur emploi permanent)

➔ Répartition des emplois à temps complet ou non complet




➔ Répartition des emplois à temps plein ou à temps partiel



➔ La collectivité dispose d'une charte du temps

Une charte du temps regroupe les mesures visant à améliorer l'articulation entre la vie professionnelle et la vie privée.

➔ Précisions sur les temps partiels (sur autorisation ou de droit)



Conditions de travail et congés

➔ Taux d'absentéisme des agents permanents

| | Femmes | Hommes |
|--|------------------|--------------|
| Taux d'absentéisme « compressible » (maladies ordinaires et accidents de travail) | 3,63% | 4,16% |
| | Ensemble : 3,82% | |
| Taux d'absentéisme médical* (absences pour motif médical hors congés maternité) | 3,81% | 7,46% |
| | Ensemble : 5,13% | |
| Taux d'absentéisme Global (toutes absences y compris maternité, paternité et autre**) | 4,94% | 7,46% |
| | Ensemble : 5,85% | |

Formule du taux d'absentéisme : nombre de jours d'absence / (nombre total d'agents sur emploi permanent x 365)

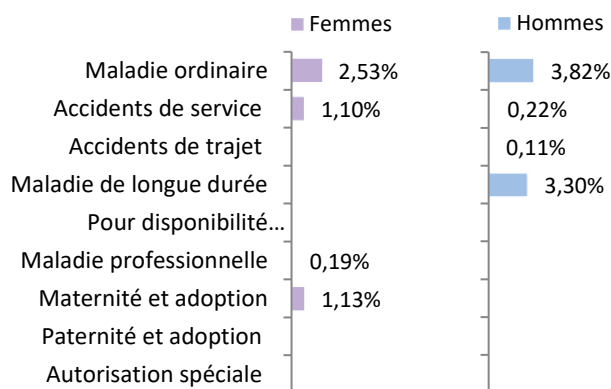
➔ Nombre moyen de jours d'absence par agent permanent en 2022

- ▶ En moyenne, 13,9 jours d'absence pour tout motif médical* en 2022 pour chaque femme présente dans la collectivité
- ▶ En moyenne, 27,2 jours d'absence pour tout motif médical* en 2022 pour chaque homme présent dans la collectivité

*Maladie ordinaire, longue maladie, maladie de longue durée et grave maladie, accidents du travail, maladie professionnelle

**Les absences pour "autres motifs" correspondent aux autorisations spéciales, par exemple pour motif familial, pour des concours ou examens professionnels... Ne sont pas comptabilisés les jours de formation, les absences pour motif syndical ou de représentation.

Taux d'absentéisme



➔ Congés maternité, paternité ou adoption des agents permanents

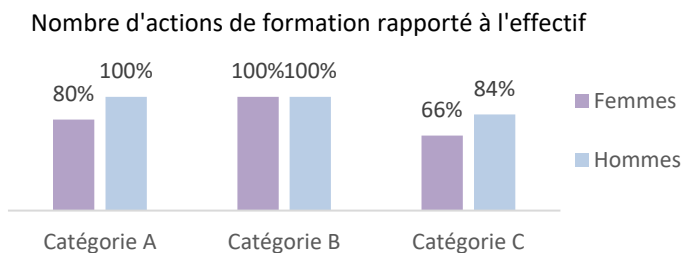
- ▶ 2 congés maternité ou adoption en 2022
- ▶ Aucun congé paternité ou adoption en 2022

➔ 5 accidents du travail déclarés en 2022

- ▶ 1 accident du travail pour 70 femmes en position d'activité au 31 décembre 2022
- ▶ 4 accidents du travail pour 37 hommes en position d'activité au 31 décembre 2022
- ▶ L'accident du travail concernant une femme a été suivi de 256 jours d'arrêt
- ▶ Les accidents du travail concernant des hommes ont été suivis de 44 jours d'arrêt

Formation

➔ 77 départs en formation concernant des agents permanents

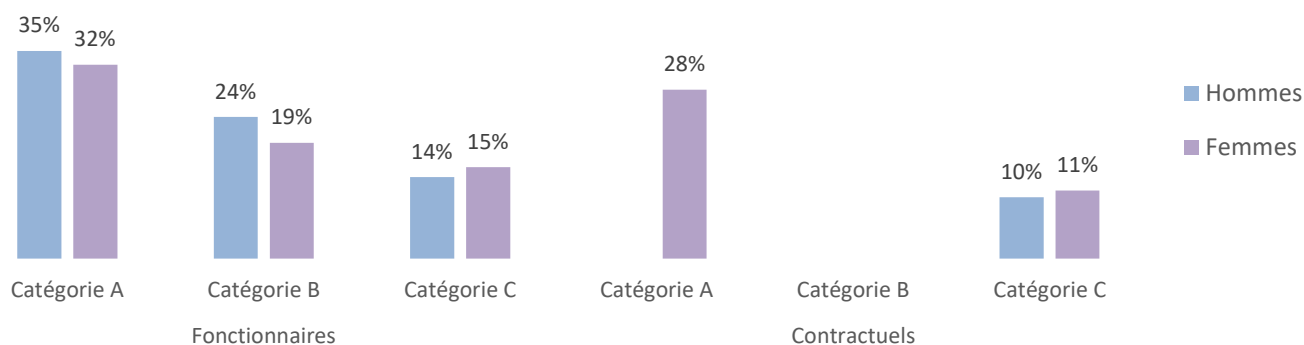


➔ 2 départs en formation pour les agents non permanents

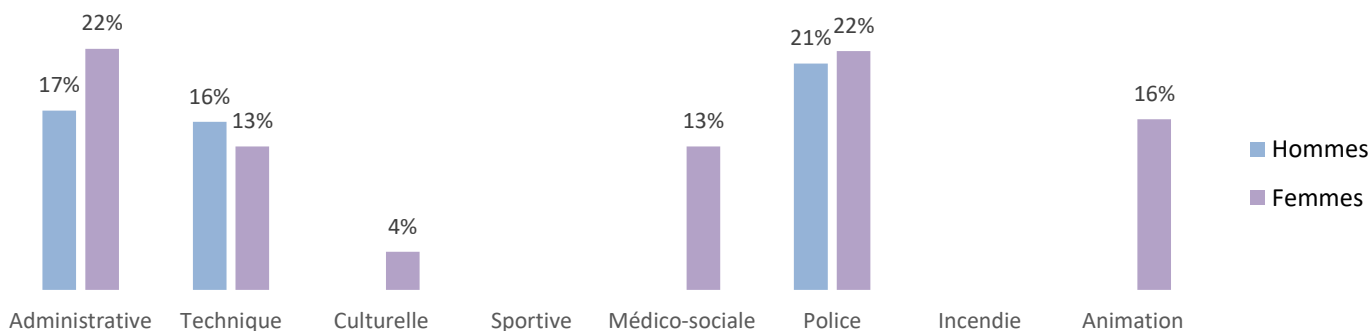
Tous ces départs en formation concernaient des femmes sur emploi non permanent

Rémunérations (agents permanents)

➔ Part des primes sur les rémunérations annuelles brutes selon la catégorie et le statut



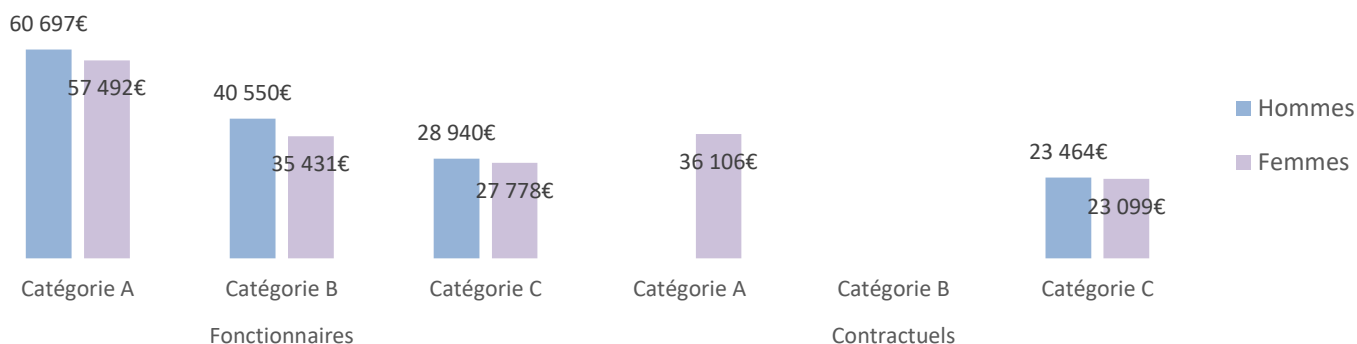
➔ Part des primes sur les rémunérations annuelles brutes selon la filière



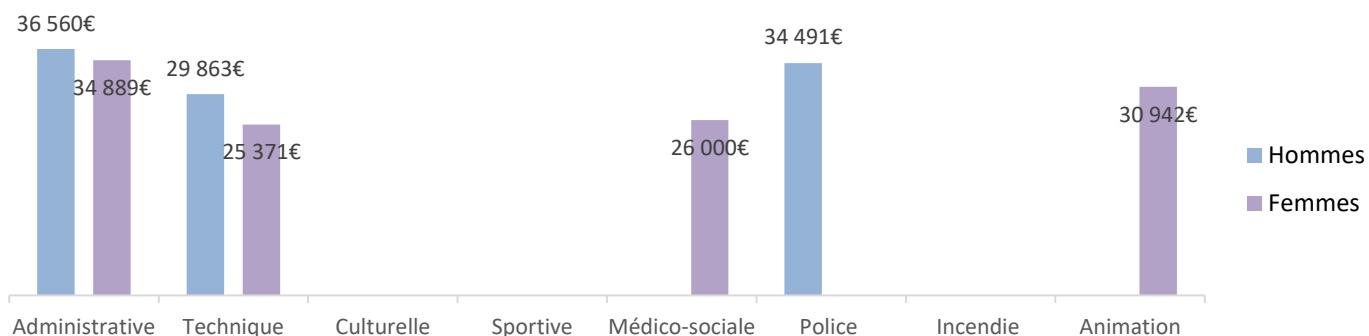
➔ Part des primes sur les rémunérations annuelles brutes selon la filière et la catégorie

| | Catégorie A | | Catégorie B | | Catégorie C | |
|----------------|-------------|--------|-------------|--------|-------------|--------|
| | Hommes | Femmes | Hommes | Femmes | Hommes | Femmes |
| Administrative | 39% | 33% | 11% | 17% | 9% | 19% |
| Technique | 34% | | 26% | 24% | 12% | 12% |
| Culturelle | | 8% | | | | |
| Sportive | | | | | | |
| Médico-sociale | | | | | | 13% |
| Police | | | 32% | | 18% | 22% |
| Incendie | | | | | | |
| Animation | | | | 27% | | 6% |

➔ **Rémunérations annuelles brutes moyennes en Equivalent Temps Plein Rémunéré (ETPR) selon la catégorie hiérarchique et le statut**



➔ **Rémunérations annuelles brutes moyennes en ETPR selon la filière**



➔ **Rémunérations annuelles brutes moyennes en ETPR selon la catégorie et la filière**

| | Catégorie A | | Catégorie B | | Catégorie C | |
|----------------|-------------|----------|-------------|----------|-------------|----------|
| | Hommes | Femmes | Hommes | Femmes | Hommes | Femmes |
| Administrative | s | 50 936 € | s | 34 457 € | s | 30 242 € |
| Technique | s | | s | s | 27 437 € | 24 765 € |
| Culturelle | | s | | | | s |
| Sportive | | | | | | |
| Médico-sociale | | | | | | 26 000 € |
| Police | | | s | | 33 063 € | s |
| Incendie | | | | | | |
| Animation | | | | s | | s |

*s : secret statistique appliqué en dessous de 2 ETPR

— **Acte de violence ou de harcèlement**

➔ **Nombre d'actes de violences physiques envers le personnel (y compris violences sexuelles) pour 1 000 agents**

| | Hommes | Femmes |
|--|--------|--------|
| Émanant du personnel avec arrêt de travail | 0‰ | 0‰ |
| Émanant du personnel sans arrêt de travail | 0‰ | 0‰ |
| Émanant des usagers avec arrêt de travail | 0‰ | 0‰ |
| Émanant des usagers sans arrêt de travail | 0‰ | 0‰ |

➔ **Nombre de signalements au DRH pour harcèlement moral pour 1 000 agents**

| | Hommes | Femmes |
|--|--------|--------|
| Émanant du personnel avec arrêt de travail | 0‰ | 0‰ |
| Émanant du personnel sans arrêt de travail | 0‰ | 0‰ |
| Émanant des usagers avec arrêt de travail | 0‰ | 0‰ |
| Émanant des usagers sans arrêt de travail | 0‰ | 0‰ |

➔ **Nombre de signalements au DRH pour harcèlement sexuel pour 1 000 agents**

| | Hommes | Femmes |
|--|--------|--------|
| Émanant du personnel avec arrêt de travail | 0‰ | 0‰ |
| Émanant du personnel sans arrêt de travail | 0‰ | 0‰ |
| Émanant des usagers avec arrêt de travail | 0‰ | 0‰ |
| Émanant des usagers sans arrêt de travail | 0‰ | 0‰ |

➔ **Nombre de signalements au DRH pour agissements sexistes pour 1 000 agents**

| | Hommes | Femmes |
|--|--------|--------|
| Émanant du personnel avec arrêt de travail | 0‰ | 0‰ |
| Émanant du personnel sans arrêt de travail | 0‰ | 0‰ |
| Émanant des usagers avec arrêt de travail | 0‰ | 0‰ |
| Émanant des usagers sans arrêt de travail | 0‰ | 0‰ |

Du diagnostic à l'action

Réaliser son plan d'actions pour l'égalité femmes-hommes au sein de la FPT grâce à l'outil « Actions Égalité Pro » (AEP)

Le premier outil d'évaluation de l'égalité professionnelle a été créé par l'Observatoire de l'Emploi et de la FPT de Nouvelle-Aquitaine en partenariat avec les CIG franciliens et le Centre Hubertine Auclert.

Une auto-évaluation simplifiée et des recommandations personnalisées permettront aux collectivités de toutes tailles de diagnostiquer leurs besoins et leurs priorités et d'élaborer leur plan d'actions pour l'égalité professionnelle, rendu obligatoire depuis 2019.

Le baromètre de l'égalité professionnelle comprend 12 indicateurs portant sur les rémunérations, l'égal accès aux emplois, l'articulation des temps de vie et la prévention des discriminations et des violences. Il est directement relié au RSU et génère une note sur 100 permettant à l'employeur public d'évaluer ses points forts et ses marges de progression.

L'outil « Actions Égalité Pro » (AEP) propose également des actions à sélectionner pour élaborer un plan d'actions personnalisé.

Accès à toutes les ressources liées à l'outil Actions Égalité Pro (AEP) :



Méthodologie

Cette synthèse sur l'égalité professionnelle reprend les principaux indicateurs issus du Rapport Social Unique.

L'outil automatisé permettant la réalisation de cette synthèse a été développé par l'Observatoire de l'emploi et de la FPT de Nouvelle-Aquitaine en partenariat avec le Comité Technique des Chargés d'études des Observatoires Régionaux des Centres de Gestion.